

佐賀県後期高齢者医療広域連合の財政状況について

この公表は、地方自治法（昭和22年法律第67号）第292条において準用する同法第243条の3第1項及び佐賀県後期高齢者医療広域連合財政状況の公表に関する条例（平成19年広域連合条例第11号）の規定により、令和7年度佐賀県後期高齢者医療広域連合一般会計予算及び後期高齢者医療特別会計予算に係る下半期（令和7年10月1日～令和8年3月31日）の財政状況について、公表するものです。

1 歳入歳出予算の執行状況（令和7年10月1日～令和8年3月31日）

（1）一般会計

歳入

（単位：千円、％）

費目	予算現額	収入済額	執行率
1 分担金及び負担金	229,707	229,707	100.0
2 繰越金	5,051	5,050	100.0
3 諸収入	67	46	68.7
合計	234,825	234,803	100.0

※端数処理（四捨五入）の関係上、合計額が一致しない場合があります。

歳出

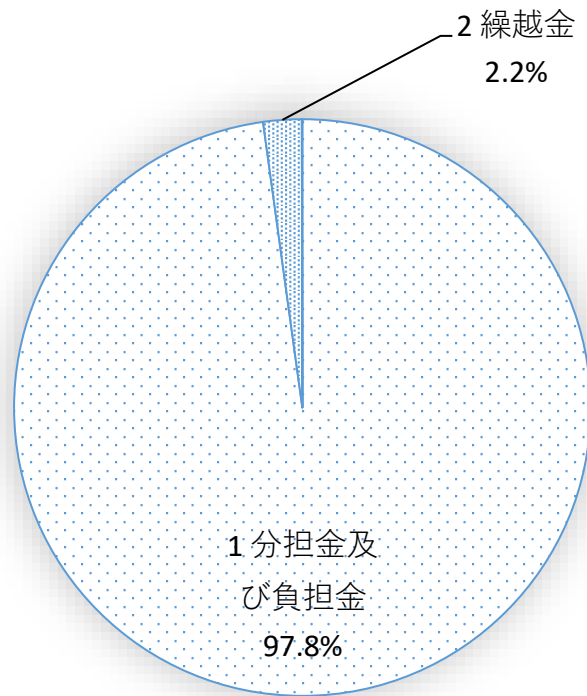
（単位：千円、％）

費目	予算現額	支出済額	執行率
1 議会費	1,727	1,185	68.6
2 総務費	232,098	175,944	75.8
3 予備費	1,000	0	0.0
合計	234,825	177,129	75.4

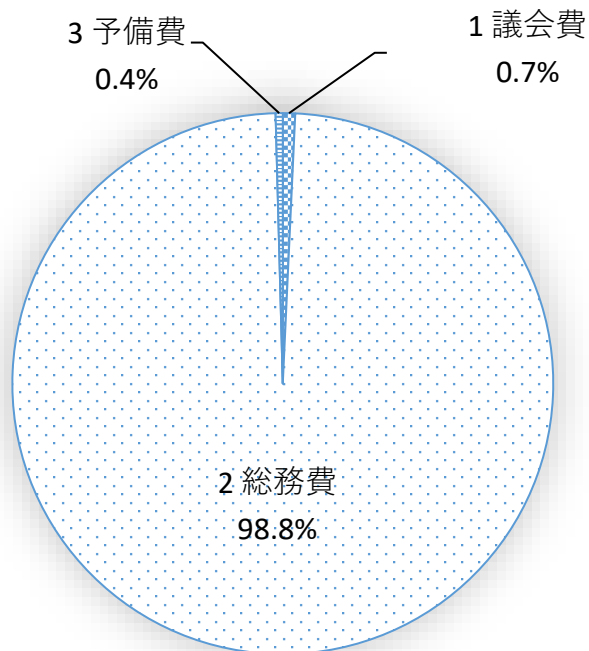
※端数処理（四捨五入）の関係上、合計額が一致しない場合があります。

● 予算現額の構成比（一般会計）

歳入



歳出



※端数処理（四捨五入）の関係上、合計が100%とならない場合があります。

(2) 後期高齢者医療特別会計

歳 入

(単位：千円、%)

費 目	予算現額	収入済額	執行率
1 市町支出金	26,511,643	24,016,316	90.6
2 国庫支出金	48,729,805	46,336,041	95.1
3 県支出金	12,358,812	12,384,615	100.2
4 支払基金交付金	56,215,803	50,971,166	90.7
5 特別高額医療費共同事業交付金	69,489	68,810	99.0
6 財産収入	3,090	3,090	100.0
7 繰入金	723,082	723,082	100.0
8 繰越金	1,121,150	1,121,149	100.0
9 諸収入	158,211	151,707	95.9
合 計	145,891,085	135,775,976	93.1

※端数処理（四捨五入）の関係上、合計額が一致しない場合があります。

歳 出

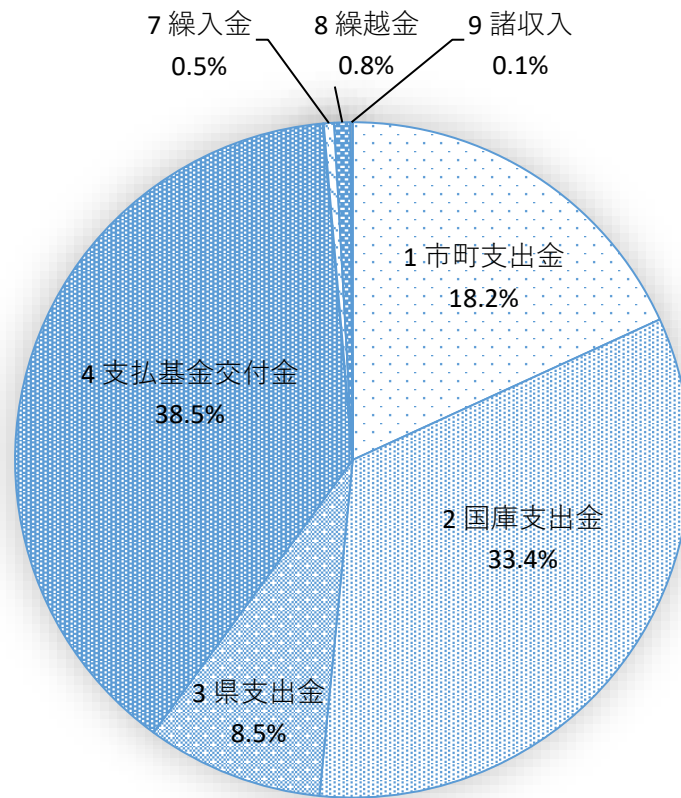
(単位：千円、%)

費 目	予算現額	支出済額	執行率
1 総務費	317,033	268,448	84.7
2 保険給付費	143,417,350	130,894,863	91.3
3 県財政安定化基金拠出金	1	0	0.0
4 特別高額療養費共同事業拠出金	74,057	67,069	90.6
5 支払基金拠出金	74,709	68,483	91.7
6 健康づくり費	680,946	257,844	37.9
7 基金積立金	169,664	169,663	100.0
8 公債費	4,244	0	0.0
9 諸支出金	1,152,081	601,875	52.2
10 予備費	1,000	0	0.0
合 計	145,891,085	132,328,245	90.7

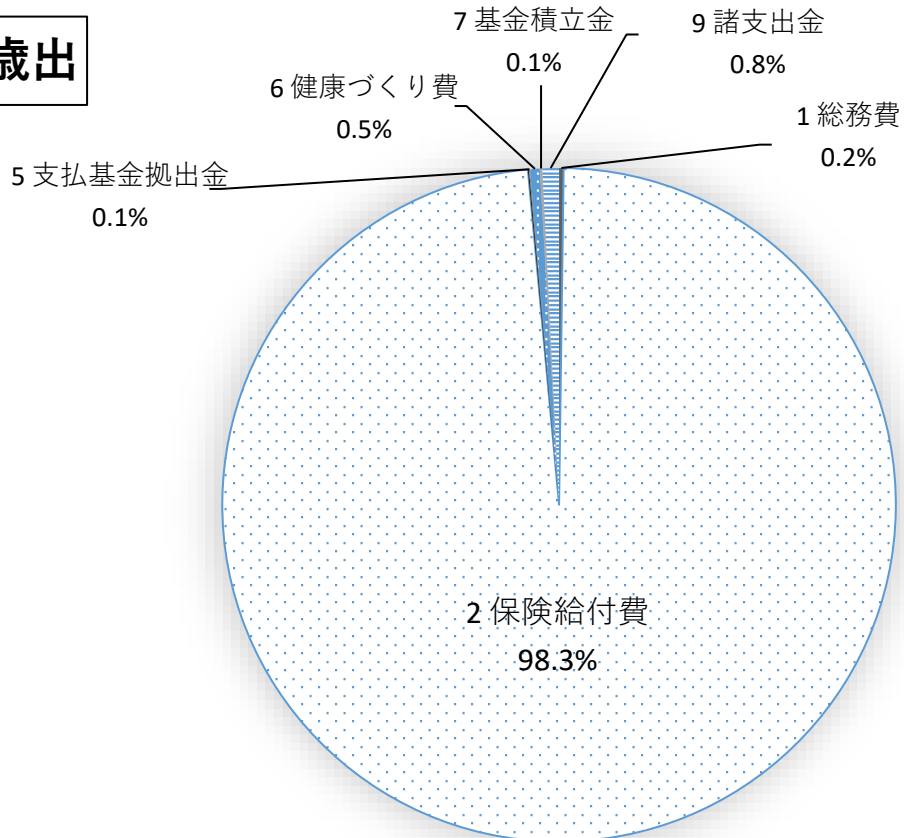
※端数処理（四捨五入）の関係上、合計額が一致しない場合があります。

● 予算現額の構成比（後期高齢者医療特別会計）

歳入



歳出



※端数処理（四捨五入）の関係上、合計が100%とならない場合があります。

2 財産、地方債及び一時借入金の現在高

(1) 財産

1 物品

(単位：台)

区 分		令和8年3月31日
種 類	品 目	現在高
事務用機械及び器具類	ソフトウェア	1
車両類	普通自動車	1
	軽自動車	1
合 計		3

※重要備品（取得価格が50万円以上の物）のみ掲載

2 基金

(単位：円)

区 分	令和7年3月31日	期間中増減		令和8年3月31日
	現在高	増	減	現在高
後期高齢者医療給付費準備基金	553,419,373	169,662,821	723,082,194	0

(2) 地方債 令和8年3月31日現在 なし

(3) 一時借入金 令和8年3月31日現在 なし