佐賀県の後期高齢者医療の概況

（令和４年度事業実施状況）

佐賀県後期高齢者医療広域連合

目　次

Ⅰ　被保険者及び保険料の状況
1　被保険者 ---------- 2
2　保険料 ---------- 7

Ⅱ　医療費の状況
1　医療費の概要 ---------- 13
2　１人当たり医療費 ---------- 13
3　医療給付費の概要 ---------- 17
4　市町別医療費 ---------- 20
5　葬祭費 ---------- 39
6　医療費の三要素 ---------- 40

Ⅲ　長寿健康づくり事業
1　保健事業の状況
⑴　健康診査事業 ---------- 54
⑵　要受診者指導事業 ---------- 56
⑶　歯科健診事業 ---------- 57
⑷　健康増進支援事業 ---------- 58
⑸　高齢者の保健事業と介護予防の一体的実施事業 ---------- 60
2　医療費適正化の状況
⑴　医療費通知事業 ---------- 61
⑵　ジェネリック医薬品普及事業 ---------- 61
⑶　重複・頻回受診対策事業 ---------- 62
⑷　重複服薬等対策事業 ---------- 63
⑸　レセプト点検 ---------- 64
⑹　第三者行為求償 ---------- 65
⑺　療養費適正化事業 ---------- 66

Ⅳ　広域連合の概要
1　沿革 ---------- 68
2　組織図 ---------- 69
3　財政状況 ---------- 70
4　役職者名簿 ---------- 74
5　規約 ---------- 75
6　広域計画 ---------- 80

※表の数値は、原則として年度末（３月 31 日）現在の数値です。
※表の中で、端数処理のため構成比が一致しない場合があります。

Ⅰ

被保険者及び
保険料の状況

Ⅰ　被保険者及び保険料の状況

1　被保険者

○広域連合の区域内に住所を有する 75 歳以上の人

○広域連合の区域内に住所を有する 65 歳以上 75 歳未満の人で一定の障がいがあり、広域連合の認定を受けた人

令和３年度末の被保険者数は125,310人で、令和４年度末では128,317人となっており、率にして2.40%の増となっています。増加の要因として、令和３年度以降、『団塊の世代』が75歳になり始めていることが挙げられます。また、令和４年度末時点で佐賀県の人口の16.14%を占めています。

令和４年度末時点の内訳としては、75歳以上の被保険者は126,569人、65歳～74歳で障がい認定を受けた被保険者は1,748人となっており、75歳以上が98.64%を占めています。

年度別被保険者数

年　度	被保険者数	伸率	再　掲				対佐賀県人口比
			75 歳以上		65 歳～74 歳の障がい認定者		
	A（人）	（%）	B（人）	B/A（%）	C（人）	C/A（%）	（%）
平成30年度	124,299	1.05	122,296	98.39	2,003	1.61	15.25
令和元年度	124,825	0.42	122,890	98.45	1,935	1.55	15.42
令和２年度	123,571	▲1.01	121,599	98.40	1,972	1.60	15.29
令和３年度	125,310	1.41	123,434	98.50	1,876	1.50	15.65
令和４年度	128,317	2.40	126,569	98.64	1,748	1.36	16.14

被保険者数の推移　（単位：人）

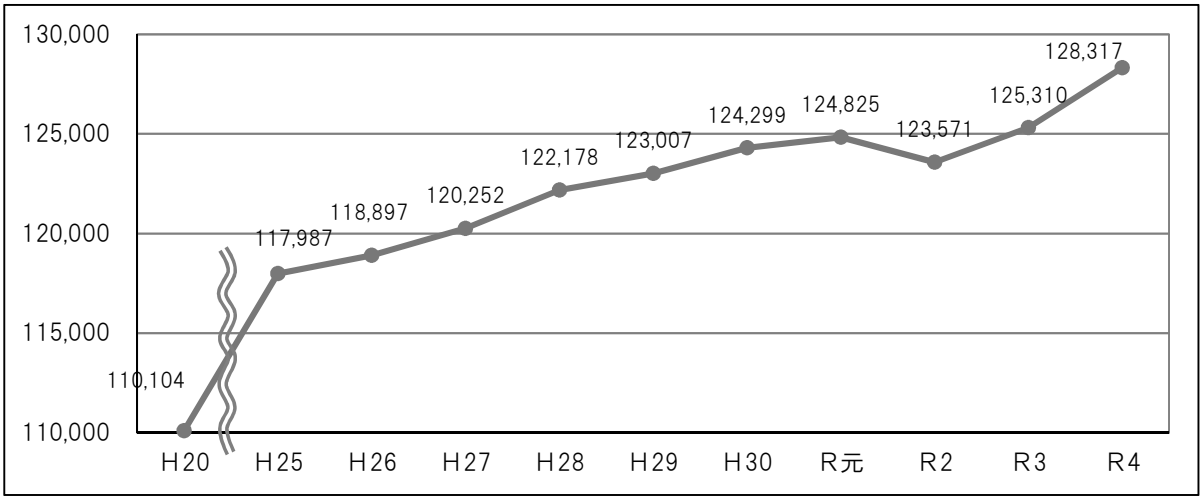

年齢階層別・市町別被保険者数及び各種比率　（単位：人）

市町名	65～69歳	70～74歳	75～79歳	80～84歳	85～89歳	90～94歳	95～99歳	100歳以上	計　（※）	対市町人口比(%)
佐賀市	217	387	11,762	9,670	7,064	3,974	1,212	195	34,481　(66)	15.01
唐津市	71	99	6,601	5,393	4,274	2,319	774	114	19,645　(33)	17.31
鳥栖市	96	100	3,348	2,587	1,832	906	265	46	9,180　(45)	12.31
多久市	10	31	1,128	860	723	450	155	28	3,385　(4)	19.25
伊万里市	20	87	2,821	2,304	1,887	1,084	392	63	8,658　(13)	16.98
武雄市	24	55	2,536	2,131	1,656	953	381	58	7,794　(3)	16.65
鹿島市	24	39	1,586	1,314	1,068	639	213	43	4,926　(10)	18.30
小城市	32	52	2,255	1,821	1,389	795	263	39	6,646　(6)	15.42
嬉野市	65	72	1,426	1,218	990	584	196	35	4,586　(8)	18.35
神埼市	6	40	1,818	1,459	1,028	556	199	27	5,133　(7)	17.00
吉野ヶ里町	1	13	746	578	425	227	71	4	2,065　(4)	12.66
基山町	5	7	1,049	762	479	268	71	14	2,655　(13)	15.29
上峰町	1	5	450	317	264	152	43	6	1,238　(4)	13.09
みやき町	22	44	1,800	1,336	930	464	119	27	4,742　(21)	18.59
玄海町	3	2	283	243	213	126	38	2	910　(1)	17.29
有田町	4	14	1,160	1,024	799	451	141	22	3,615　(6)	19.60
大町町	3	12	411	317	270	148	65	14	1,240　(2)	20.44
江北町	8	18	418	366	320	189	79	19	1,417　(3)	14.97
白石町	12	31	1,217	1,144	988	555	200	30	4,177　(3)	19.76
太良町	3	13	555	491	433	245	70	14	1,824　(3)	23.56
合計	627	1,121	43,370	35,335	27,032	15,085	4,947	800	128,317　(255)	16.14
年齢別構成比	0.49%	0.87%	33.80%	27.54%	21.07%	11.76%	3.86%	0.62%	100.00%　(0.20%)	－

※住所地特例者…県外の施設等への入所(入院)により転出されているが、当広域連合の被保険者として資格が継続されている被保険者数で、計の内数です。

（参考：県内の施設等に入所（入院）により転入されているが、他広域連合の資格を有する住所地特例者は415人です。）

市町別被保険者数と対市町人口比

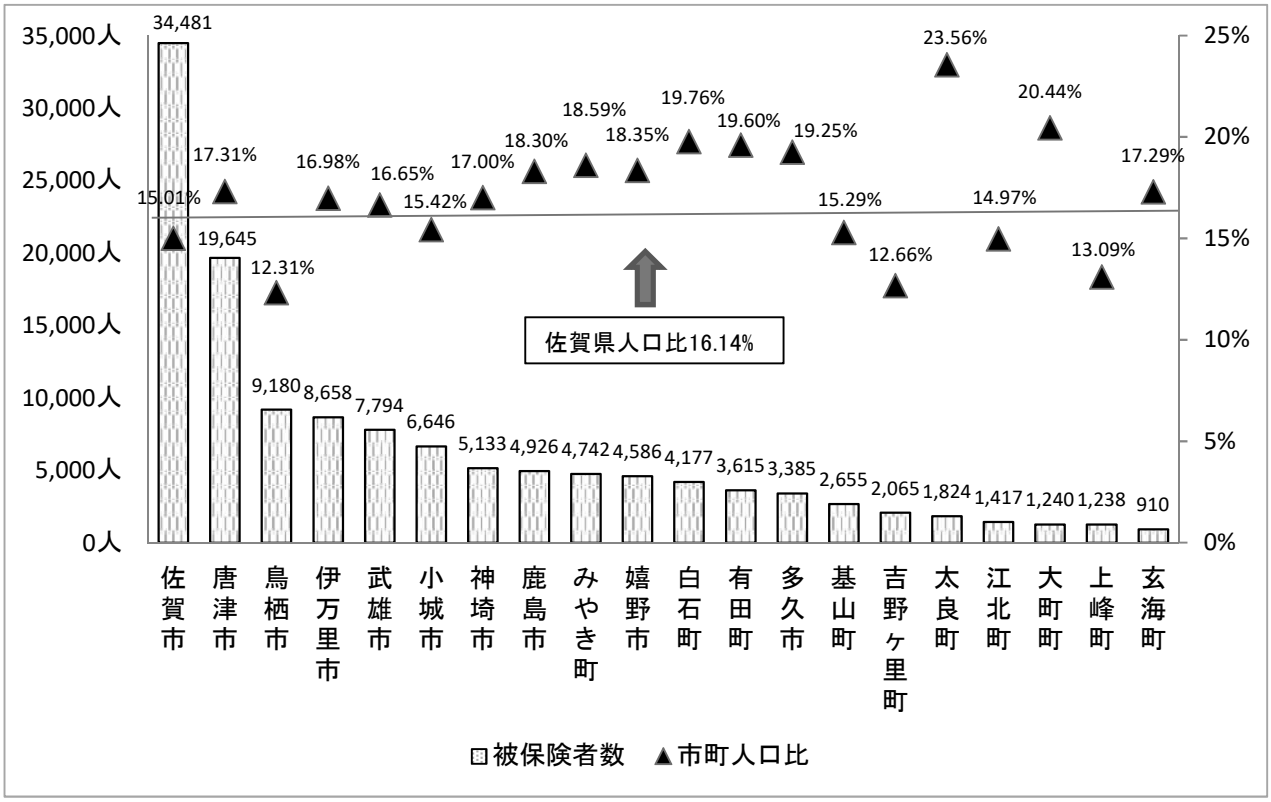

年齢階層別の被保険者数の構成比

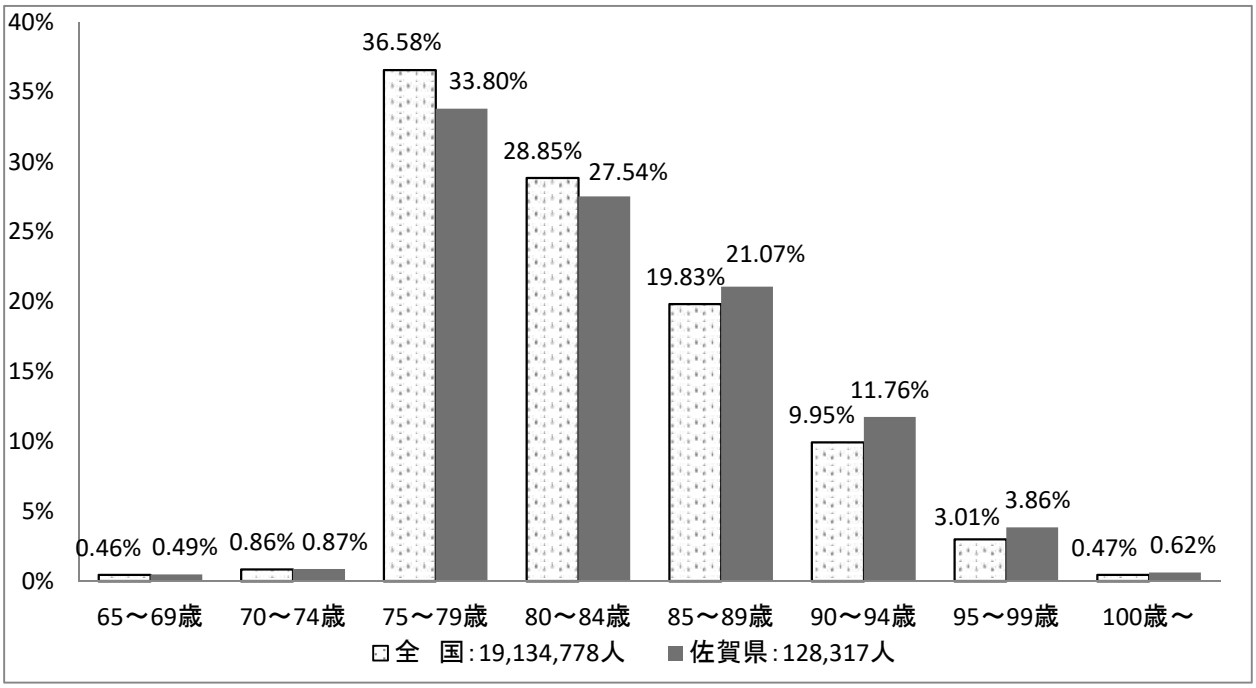

（単位：人）

区　分	65～69 歳	70～74 歳	75～79 歳	80～84 歳	85～89 歳	90～94 歳	95～99 歳	100 歳～
佐賀県	627	1,121	43,370	35,335	27,032	15,085	4,947	800
全　国	88,937	164,123	6,999,055	5,519,891	3,793,763	1,904,601	575,059	89,349

九州各県の被保険者数と対県人口比

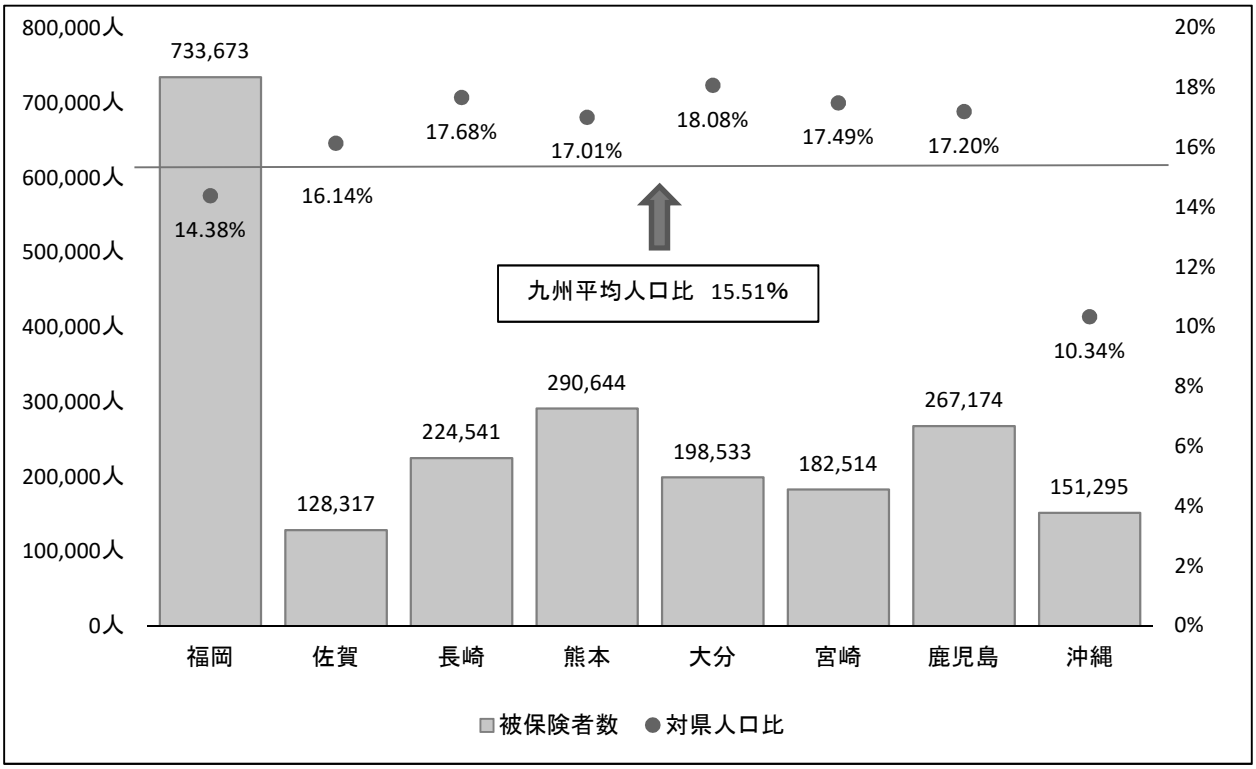

所得区分別被保険者数

区　分	被保険者数（人）									
		現役並み所得者（人）				現役並み所得者以外（人）				
			現役並み所得者Ⅲ	現役並み所得者Ⅱ	現役並み所得者Ⅰ		一般Ⅱ	一般Ⅰ	低所得者Ⅱ	低所得者Ⅰ
平成30年度末（割合:%）	124,299	5,154 (4.15)	902 (0.73)	865 (0.70)	3,387 (2.72)	119,145 (95.85)		72,632 (58.43)	29,291 (23.56)	17,222 (13.86)
令和元年度末（割合:%）	124,825	5,100 (4.09)	877 (0.70)	868 (0.70)	3,355 (2.69)	119,725 (95.91)		72,615 (58.17)	30,274 (24.25)	16,836 (13.49)
令和２年度末（割合:%）	123,571	5,072 (4.10)	884 (0.72)	899 (0.73)	3,289 (2.66)	118,499 (95.90)		70,988 (57.45)	30,815 (24.94)	16,696 (13.51)
令和３年度末（割合:%）	125,310	5,342 (4.26)	889 (0.71)	881 (0.70)	3,572 (2.85)	119,968 (95.74)		71,409 (56.99)	32,107 (25.62)	16,452 (13.13)
令和４年度末（割合:%）	128,317	5,974 (4.66)	1,015 (0.79)	1,042 (0.81)	3,917 (3.05)	122,343 (95.34)	19,850 (15.47)	52,552 (40.95)	33,786 (26.33)	16,155 (12.59)

○現役並み所得者Ⅲ

本人又は同一世帯の被保険者の住民税課税所得が 690 万円以上の方

○現役並み所得者Ⅱ

本人又は同一世帯の被保険者の住民税課税所得が 380 万円以上の方

○現役並み所得者Ⅰ

本人又は同一世帯の被保険者の住民税課税所得が 145 万円以上の方

※現役並み所得者であっても、収入の額が次のいずれかに該当する場合は、一般Ⅱ又は一般Ⅰの区分と同様になります。

①被保険者が１人の世帯

その被保険者の収入の合計が 383 万円未満

②被保険者が複数の世帯

同一世帯の被保険者の収入の合計が 520 万円未満

③被保険者が１人の世帯で、同一世帯に 70 歳以上 75 歳未満の人がいる世帯

被保険者及び 70 歳以上 75 歳未満の方の収入の合計が 520 万円未満

④昭和 20 年１月２日以降生まれの被保険者及び同一世帯の被保険者で旧ただし書所得の合計額が 210 万円以下

○一般Ⅱ

現役並み所得者Ⅲ･Ⅱ･Ⅰ以外の被保険者で、

①被保険者が１人の世帯

住民税課税所得が 28 万円以上かつ年金収入＋その他の合計所得額が 200 万円以上の方

②被保険者が複数の世帯

住民税課税所得が 28 万円以上かつ年金収入＋その他の合計所得額が 320 万円以上の方

○一般Ⅰ

現役並み所得者Ⅲ･Ⅱ･Ⅰ、一般Ⅱ、低所得Ⅱ、低所得Ⅰ以外の方

○低所得者Ⅱ

世帯の全員が住民税非課税の方で低所得Ⅰ以外の方

○低所得者Ⅰ

世帯の全員が住民税非課税で、その世帯の各所得（年金の場合は、年金収入から 80 万円を差し引いた額。給与の場合は、給与所得から 10 万円を差し引いた額）の合計が０円となる方

2　保険料

後期高齢者医療制度では、被保険者全員が保険料を賦課されます。

⑴　保険料率

・保険料の率は、佐賀県では県内均一で、２年ごとに見直します。

・保険料は、被保険者が等しく負担する「均等割額」と、前年の所得に応じて負担する「所得割額」を合計した額となります。

	平成 30・令和元年度	令和２・３年度	令和４・５年度
均等割額　　（年額）	51,800 円	52,300 円	54,100 円
所得割率	9.88 %	10.06 %	10.23 %
賦課限度額 （年間保険料額の上限）	62 万円	64 万円	66 万円

保　険　料　＝　均等割額　＋　所得割額
※（総所得金額等−基礎控除額）×所得割率

⑵　保険料の収納

①年金受給額が月額で１万５千円以上の人は、次のいずれかの方法で保険料を納めます。

ア　２か月ごとに支給される年金からの納入

（ただし、後期高齢者医療制度の保険料と介護保険料を合計して、年金額の半分を超える場合は、納付書又は口座振替による納入）

イ　被保険者本人、世帯主、配偶者等の口座からの口座振替による納入

②年金受給額が月額で１万５千円未満の人は、納付書又は口座振替で保険料を納めます。

年　度	徴収区分	調定額 A（円）	収納額 B（円）	収納率 B/A	調定額の 構成割合	被保険者数 の構成割合
平成30年度	特別徴収	4,773,334,400	4,773,334,400	100.00 %	62.97 %	75.97 %
	普通徴収	2,807,306,300	2,782,122,800	99.10 %	37.03 %	24.03 %
	合　計	7,580,640,700	7,555,457,200	99.66 %		
令和元年度	特別徴収	5,055,288,300	5,055,288,300	100.00 %	63.81 %	76.11 %
	普通徴収	2,866,538,500	2,842,385,567	99.15 %	36.19 %	23.89 %
	合　計	7,921,826,800	7,897,673,867	99.69 %		
令和２年度	特別徴収	5,365,236,000	5,365,236,000	100.00 %	64.77 %	77.17 %
	普通徴収	2,918,785,400	2,902,463,882	99.44 %	35.23 %	22.83 %
	合　計	8,284,021,400	8,267,699,882	99.80 %		
令和３年度	特別徴収	5,413,670,600	5,413,670,600	100.00 %	64.49 %	76.02 %
	普通徴収	2,981,211,600	2,960,539,455	99.30 %	35.51 %	23.98 %
	合　計	8,394,882,200	8,374,210,055	99.75 %		
令和４年度	特別徴収	5,562,649,200	5,562,649,200	100.00 %	62.02 %	74.21 %
	普通徴収	3,406,667,100	3,382,058,597	99.27 %	37.98 %	25.79 %
	合　計	8,969,316,300	8,944,707,797	99.72 %		

※収納率は、小数点第３位以下切捨て

※特別徴収 … 公的年金の保険者が、市町からの徴収の通知を受けて被保険者の年金から保険料を天引きし、市町に納める方法

※普通徴収 … 被保険者（又は被保険者の属する世帯の世帯主、被保険者の配偶者）が、市町からの納入の通知を受けて被保険者の保険料を市町に納める方法

⑶　保険料の軽減

①　軽減措置

後期高齢者医療保険料の均等割額には、次のとおり軽減措置があります。

軽減割合	対象者の所得要件
２割軽減	43 万円＋52 万円×被保険者数＋10 万円×（年金・給与所得者数－１）以下の世帯
５割軽減	43 万円＋28.5 万円×被保険者数＋10 万円×（年金・給与所得者数－１）以下の世帯
７割軽減	43 万円＋10 万円×（年金・給与所得者数－１）以下の世帯
元被扶養者 （５割軽減）	被保険者の資格を得た日の前日に被用者保険の被扶養者だった方 ※資格取得後２年間（24 ヶ月）まで

②　軽減対象者の内訳

被保険者のうち 69.18%の方が均等割軽減を受けられています。

軽減割合			所　得　割				計	
			負担なし		負担あり			
			対象者数（人）	割合（%）	対象者数（人）	割合（%）	対象者数（人）	割合（%）
均等割	軽減あり	２割軽減	4,427	3.49	7,238	5.71	11,665	9.20
		５割軽減	6,744	5.32	9,857	7.78	16,601	13.10
		７割軽減	55,356	43.67	3,336	2.63	58,692	46.30
		元被扶養者 （５割軽減）	728	0.57	0	0.00	728	0.57
		小　計	67,255	53.06	20,431	16.12	87,686	69.18
	軽減なし		15,597	12.30	23,475	18.52	39,072	30.82
合　計			82,852	65.36	43,906	34.64	126,758	100.00

※令和４年度後期高齢者医療制度被保険者実態調査報告（令和４年９月 30 日現在）による。

⑷　保険料の減免

災害・失業・低所得などの理由により、保険料を納めることが困難な場合は、申請により保険料を減免できる場合があります。

減免の実績　（単位：件、円）

実施年度	災害①		疾病等		失業等		災害②		拘　禁		東日本		合　計	
	件数	金額	件数	金額	件数	金額	件数	金額	件数	金額	件数	金額	件数	金額
平成30年度	2	106,300	0	0	0	0	0	0	7	132,000	1	176,300	10	414,600
令和元年度	229	5,337,900	0	0	0	0	0	0	7	144,400	1	176,200	237	5,658,500
令和２年度	224	3,181,700	2	158,100	210	9,043,200	0	0	5	41,500	1	179,200	442	12,603,700
令和３年度	273	7,259,700	4	39,800	22	1,791,300	0	0	4	49,400	1	179,600	304	9,319,800
令和４年度	259	3,526,400	7	207,500	5	675,200	0	0	8	125,900	1	183,600	280	4,718,600

※災害①　…　被保険者又はその属する世帯の世帯主が災害等により財産等に著しい損害を受けた場合

※疾病等　…　被保険者の属する世帯の世帯主が死亡したこと又はその者若しくは被保険者の心身の重大な障害や、長期入院等により、それらの者の収入が著しく減少した場合

※失業等　…　被保険者又はその属する世帯の世帯主の収入が、事業又は業務の休廃止、事業における著しい損失、失業等により著しく減少した場合

※災害②　…　被保険者又はその属する世帯の世帯主の収入が、干ばつ、冷害、凍霜害等による農作物の不作、不漁等により著しく減少した場合

※拘　禁　…　被保険者が、刑事施設、労役場、その他これらに準ずる施設に拘禁された場合

※東日本　…　被保険者が、東日本大震災に係る被災者で、かつ、震災日以降に県内の市町に転入手続きをされ、厚生労働省が示した要件に合致した場合

（注）

・令和元年度の災害①の減免は、８月豪雨災害が主な要因

・令和２年度の災害①の減免は、令和元年と令和２年の豪雨災害が主な要因

・令和３年度の災害①の減免は、令和２年と令和３年の豪雨災害が主な要因

・令和４年度の災害①の減免は、令和３年の豪雨災害が主な要因

・令和２年度、３年度、４年度の失業等減免は、新型コロナウイルス感染症の影響による収入減少が主な要因

Ⅱ

医療費の状況

「Ⅱ 医療費の状況」の見方

次の諸点に留意ください。

1　用語の定義は次のとおりです。

用語名	定　義
年度	当該年の３月から翌年の２月までの期間。療養費については、当該年の４月から翌年の３月まで（柔道整復は当該年の２月から翌年の１月）の期間
医療費	診療費、調剤費、食事・生活療養費、訪問看護療養費、療養費、移送費、高額療養費、高額介護合算療養費に係る費用の額の合計
診療費	医科、歯科に係る費用の額の合計
医療給付費	診療費、調剤費、食事・生活療養費、訪問看護療養費、療養費、移送費、高額療養費、高額介護合算療養費に係る費用として保険医療機関等へ支払う額
療養給付費	診療費、調剤費、食事・生活療養費、訪問看護療養費に係る費用の額の合計
療養費	一般診療、補装具、柔道整復、あん摩･マッサージ、はり･きゅう、標準負担額差額、その他に係る費用の額の合計
被保険者数	当該年３月から翌年２月までの各月末の被保険者数の和を12で除したもの
100人当たり件数（受診率）	当該年度のレセプト件数を当該年度の被保険者数で除して100倍したもの
１件当たり日数	当該年度の診療実日数をレセプト件数で除したもの
１日当たり医療費	当該年度の医療費を診療実日数で除したもの

2　医療費及び１人当たり医療費並びに医療給付費及び１人当たり医療給付費は、第三者行為等による収入額を差し引いた額です。

3　「４　市町別医療費」及び「５　葬祭費」の数値は、第三者行為等による収入分を差し引いた数値です。

4　当該年度の１人当たり医療費は、当該年度の医療費を当該年度の被保険者数で除したものです。

5　「６　医療費の三要素」各表における令和４年度の全国値は、国保中央会の「国保・後期高齢者医療 医療費速報（令和４年度分）」によるものです。また、被保険者数は、厚生労働省の「後期高齢者医療毎月事業状況報告(事業月報)総括表(速報値)」によるものです。

令和３年度の数値は、厚生労働省「後期高齢者医療事業状況報告（年報：確報）」によるものです。

Ⅱ　医療費の状況

1　医療費の概要

佐賀県における令和４年度の後期高齢者の医療費は、約1,408億円となりました。また、伸率については対前年比4.89%増となりました。

⑴　医療費の推移

（単位：百万円、%）

項　目		平成30年度	令和元年度	令和２年度	令和３年度	令和４年度
全　国	医療費	16,424,644	17,056,215	16,568,085	17,076,254	17,837,944
	伸　率	2.51	3.85	▲ 2.86	3.07	4.46
佐賀県	医療費	132,400	135,254	131,822	134,269	140,832
	伸　率	0.76	2.16	▲ 2.54	1.86	4.89

⑵　医療費の伸率

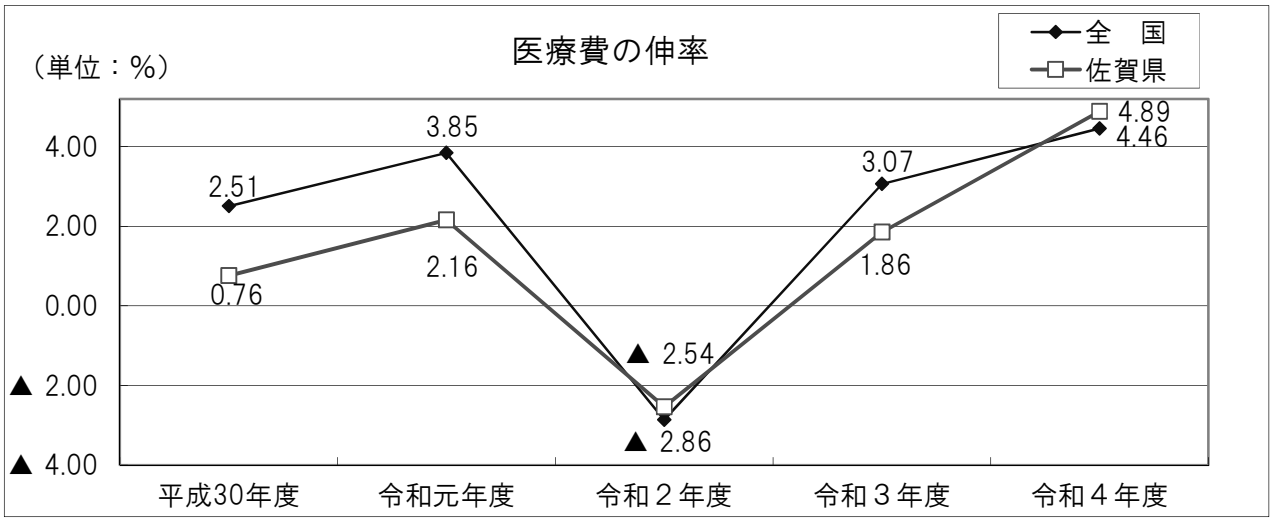

※平成30年度～令和３年度は厚生労働省「後期高齢者医療事業状況報告(年報：確報)」による。

※令和４年度の全国値は厚生労働省「後期高齢者医療毎月事業状況報告(事業月報)総括表(速報値)」による。

2　１人当たり医療費

佐賀県における後期高齢者の１人当たり医療費は令和２年度に一度減少しましたが、令和３年度には再び増加し、令和４年度は1,112,560円となりました。これは、全国値よりも160,793円高く、全国で見ても高い水準（令和３年度厚生労働省「後期高齢者医療事業状況報告(年報：確報)」全国第４位）となっています。

⑴　被保険者数の推移

（単位：人、%）

項　目		平成30年度	令和元年度	令和２年度	令和３年度	令和４年度
全　国	被保険者数	17,415,926	17,871,720	18,065,263	18,156,340	18,741,933
	伸　率	2.67	2.62	1.08	0.50	3.23
佐賀県	被保険者数	123,284	124,552	124,313	123,828	126,584
	伸　率	0.70	1.03	▲ 0.19	▲ 0.39	2.23

⑵　１人当たり医療費の推移

（単位：円、%）

項　目		平成30年度	令和元年度	令和２年度	令和３年度	令和４年度
全　国	医療費	943,082	954,369	917,124	940,512	951,767
	伸　率	▲ 0.16	1.20	▲ 3.90	2.55	1.20
佐賀県	医療費	1,073,948	1,085,920	1,060,402	1,084,321	1,112,560
	伸　率	0.06	1.11	▲ 2.35	2.26	2.60

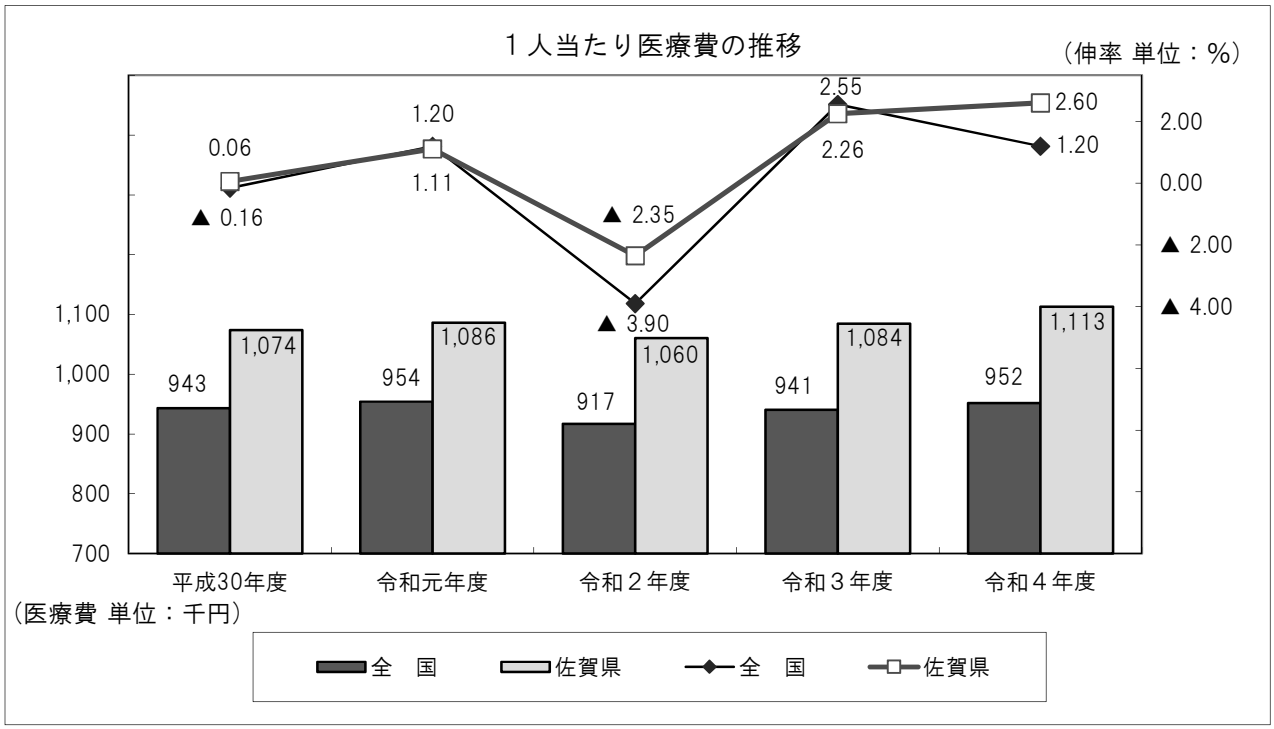

※平成30年度～令和３年度は厚生労働省「後期高齢者医療事業状況報告(年報：確報)」による。
※令和４年度の全国値は厚生労働省「後期高齢者医療毎月事業状況報告(事業月報)総括表(速報値)」による。

【参 考】　都道府県別１人当たり医療費（令和４年度）※国民健康保険中央会速報値

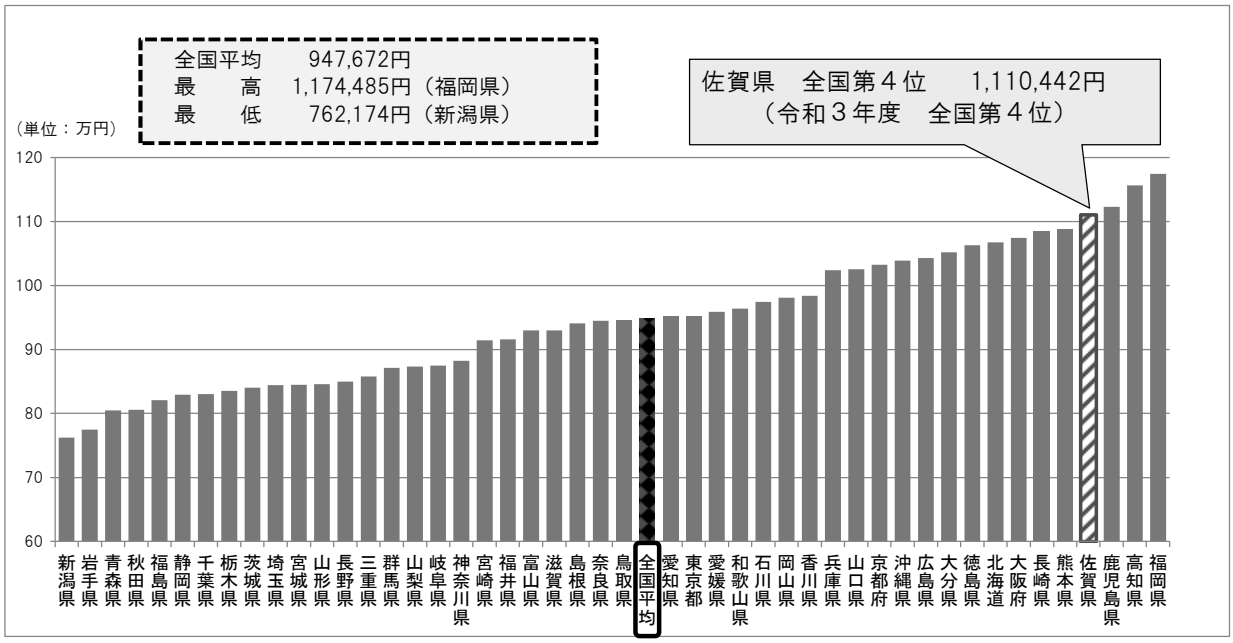

※数値は、国保中央会速報値によるもので、国保連合会が毎月審査確定したレセプト（医科、歯科、調剤、食事・生活療養、訪問看護分）から算出されたもの。

○佐賀県の１人当たり医療費が高くなる要因

入院医療費の構成割合が全国平均に比べ大きくなっている。これは、平均在院日数が全国で２番目に長く、都道府県別にみた人口10万対病床数（令和３年医療施設調査）も全国で６番目に多いことが、影響しているものと考えられる。

◇診療費における構成比の状況

項　目			構成比率（令和３年度）		構成比率の差
			佐賀県	全国平均	（ポイント）
診療費	医科	入院	64.57 %	59.17 %	5.40
		入院外	31.48 %	36.00 %	▲ 4.52
	歯科		3.95 %	4.83 %	▲ 0.88
	合　計		100 %	100 %	

※後期高齢者医療事業状況報告(年報：確報)

◇平均在院日数の状況

項　目	令和２年度	令和３年度
佐賀県	41.3日	39.6日
全国平均	28.3日	27.5日
差	13.0日	12.1日

※病院報告

⑶　市町別１人当たり医療費



⑷　県内市町の１人当たり医療費・市町マップ

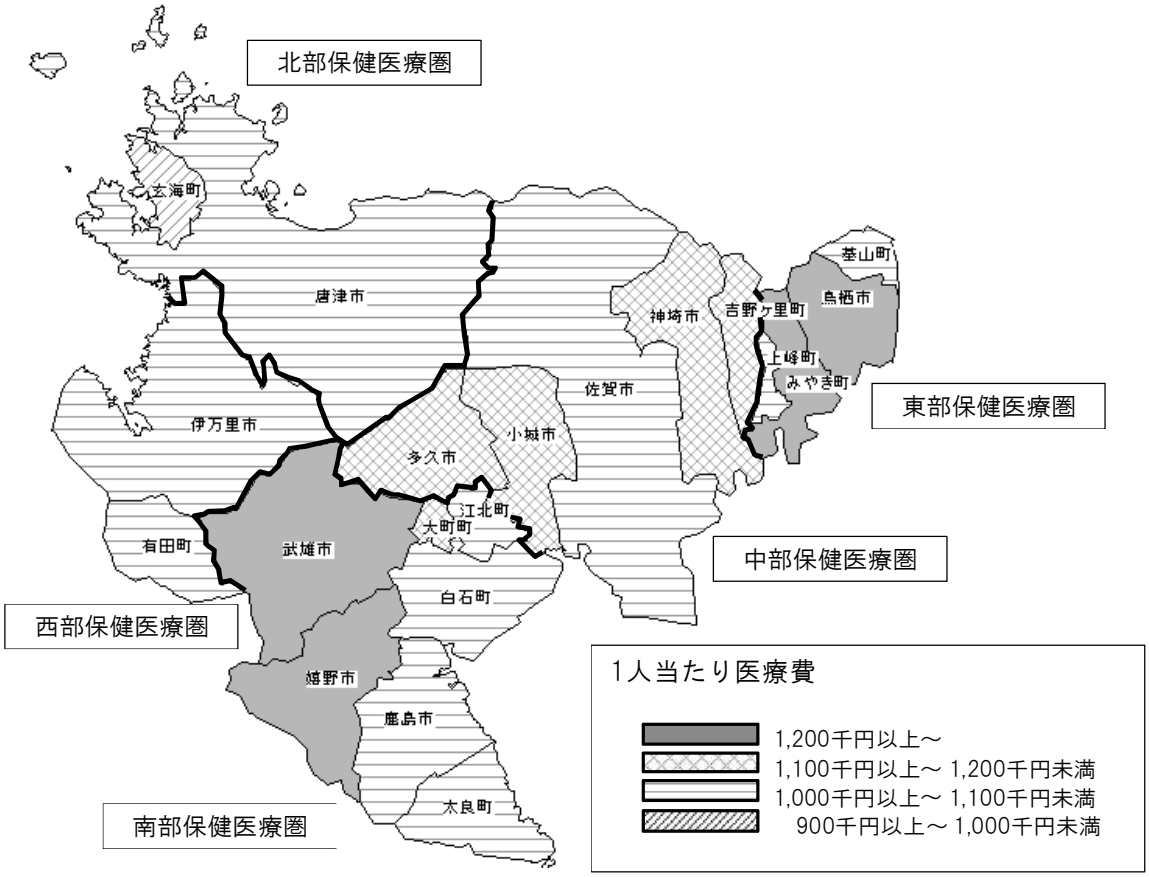

（単位：人、円）

市町名	被保険者数	1人当たり医療費	順位
佐賀市	33,986	1,099,365	10
多久市	3,353	1,163,532	7
小城市	6,555	1,163,402	8
神埼市	5,067	1,135,922	9
吉野ヶ里町	2,029	1,173,611	6
中部保健医療圏計	50,990	1,118,404	－
鳥栖市	8,972	1,201,378	4
基山町	2,568	1,068,372	16
上峰町	1,219	1,094,222	12
みやき町	4,653	1,202,731	3
東部保健医療圏計	17,412	1,174,621	－
唐津市	19,394	1,012,306	19
玄海町	913	923,858	20
北部保健医療圏計	20,307	1,008,329	－

（単位：人、円）

市町名	被保険者数	1人当たり医療費	順位
伊万里市	8,591	1,083,100	13
有田町	3,563	1,070,223	15
西部保健医療圏計	12,154	1,079,325	－
武雄市	7,699	1,211,017	2
鹿島市	4,846	1,095,992	11
嬉野市	4,562	1,306,273	1
大町町	1,243	1,176,005	5
江北町	1,405	1,070,782	14
白石町	4,160	1,026,394	18
太良町	1,807	1,067,044	17
南部保健医療圏計	25,722	1,156,916	－

県全体	126,584	1,112,560

※各保健医療圏は、人口規模や受療行動などの地域の特性や保健医療需要に対応して、病院などの保健医療資源の適正な配置や医療提供体制の体系化を図るための地域的な単位として、県が定めています。

3　医療給付費の概要

⑴　療養給付費

被保険者が病気やけがをして医療機関にかかったときの診察、薬剤の支給、治療、入院等について、保険医療機関等を通じた現物給付の形で支給する費用です。

（単位：円、％）

区　分				平成30年度	令和元年度	令和２年度	令和３年度	令和４年度
療養給付費	診療費	医科	入院	60,425,799,497	61,513,847,321	60,906,097,324	62,364,982,843	66,741,735,393
			伸率	1.84	1.80	▲ 0.99	2.40	7.02
			入院外	29,867,975,549	30,748,189,644	29,552,861,832	30,320,195,117	31,022,455,659
			伸率	1.40	2.95	▲ 3.89	2.60	2.32
		歯科		3,666,192,427	3,815,387,845	3,665,293,682	3,801,558,400	3,919,213,993
			伸率	3.49	4.07	▲ 3.93	3.72	3.09
	調剤費			18,751,292,189	19,127,659,851	18,152,673,361	17,891,099,200	17,655,118,231
			伸率	▲ 3.89	2.01	▲ 5.10	▲ 1.44	▲ 1.32
	食事・生活療養費			2,047,515,874	2,028,111,564	2,000,305,292	2,006,695,625	2,045,479,019
			伸率	▲ 19.15	▲ 0.95	▲ 1.37	0.32	1.93
	訪問看護療養費			587,235,959	628,805,937	722,599,056	847,291,717	931,701,143
			伸率	6.21	7.08	14.92	17.26	9.96
	合　計			115,346,011,495	117,862,002,162	114,999,830,547	117,231,822,902	122,315,703,438
			伸率	0.37	2.18	▲ 2.43	1.94	4.34

⑵　療養費

療養給付費を支給することが困難であると認めるとき、又は被保険者が保険医療機関等以外の病院等で診療を受けた場合において、広域連合がやむを得ないと認めたものについて、療養給付費に代えて現金給付の形で支給する費用です。

（単位：円、％）

区　分			平成30年度	令和元年度	令和２年度	令和３年度	令和４年度
療養費	一般診療		913,181	1,092,060	805,289	635,281	138,102
		伸率	14.97	19.59	▲ 26.26	▲ 21.11	▲ 78.26
	補装具		130,250,774	141,238,322	136,827,023	142,750,628	134,775,270
		伸率	3.60	8.44	▲ 3.12	4.33	▲ 5.59
	柔道整復		484,061,993	483,262,601	423,589,649	419,369,015	399,857,430
		伸率	▲ 6.01	▲ 0.17	▲ 12.35	▲ 1.00	▲ 4.65
	あん摩・マッサージ		196,874,871	218,153,655	177,257,710	179,484,488	150,961,929
		伸率	▲ 2.67	10.81	▲ 18.75	1.26	▲ 15.89
	はり・きゅう		53,411,975	70,024,256	75,333,519	96,211,323	112,599,591
		伸率	18.41	31.10	7.58	27.71	17.03
	標準負担額差額		16,404,235	19,211,440	20,782,030	16,908,030	16,555,350
		伸率	57.95	17.11	8.18	▲ 18.64	▲ 2.09
	その他		1,091,326	2,645,940	3,847,413	867,927	4,125,701
		伸率	▲ 38.28	142.45	45.41	▲ 77.44	375.35
	合　計		883,008,355	935,628,274	838,442,633	856,226,692	819,013,373
		伸率	▲ 2.00	5.96	▲ 10.39	2.12	▲ 4.35

※「その他」は、負担割合相違差額など

⑶　移送費

病気やけがで移動が困難な被保険者が、医師の指示により緊急かつやむを得ず移送されたと広域連合が認めたものについて、現金給付の形で支給する費用です。

（単位：円、％）

区　分		平成30年度	令和元年度	令和２年度	令和３年度	令和４年度
移送費		114,000	126,340	127,500	150,000	200,150
	伸率	20.00	10.82	0.92	17.65	33.43

⑷　高額療養費等

高額療養費とは、被保険者が支払った一部負担金等の１か月（暦月）の額が限度額を超えた場合や、１年間（８月から翌年７月）の外来の自己負担額が年間上限額を超えた場合に現物給付又は現金給付で支給する費用です。また、高額介護合算療養費とは、医療保険と介護保険の一部負担金等の１年間の合算した額が限度額を超えた場合、現金給付の形で支給する費用です。

（単位：円、％）

区　分		平成30年度	令和元年度	令和２年度	令和３年度	令和４年度
高額療養費		4,524,266,987	4,666,396,469	4,740,604,682	4,904,440,300	5,739,750,843
	伸率	▲ 1.82	3.14	1.59	3.46	17.03
高額介護合算療養費		37,551,257	129,401,280	141,529,158	133,262,259	133,267,751
	伸率	▲ 66.08	244.60	9.37	▲ 5.84	0.00
合　計		4,561,818,244	4,795,797,749	4,882,133,840	5,037,702,559	5,873,018,594
	伸率	▲ 3.32	5.13	1.80	3.19	16.58

⑸　医療給付費合計［⑴～⑷の計］

医療給付費は、令和元年度までは年々増加傾向でしたが、令和２年度に新型コロナウイルス感染症蔓延による受診控えや、感染予防として、手洗いやマスク着用を励行されたことから風邪やインフルエンザが流行しなかったため、大きく減少しました。しかし、令和３年度以降は再び増加に転じています。

（単位：円、％）

区　分		平成30年度	令和元年度	令和２年度	令和３年度	令和４年度
医療給付費合計		120,790,952,094	123,593,554,525	120,720,534,520	123,125,902,153	129,007,935,555
	伸率	0.20	2.32	▲ 2.32	1.99	4.78
被保険者数		123,284	124,552	124,313	123,828	126,584
	伸率	0.70	1.03	▲ 0.19	▲ 0.39	2.23
１人当たり医療給付費		979,778	992,305	971,101	994,330	1,019,149
	伸率	▲ 0.49	1.28	▲ 2.14	2.39	2.50

⑹　主な療養給付費（入院、入院外、歯科、調剤費）の状況

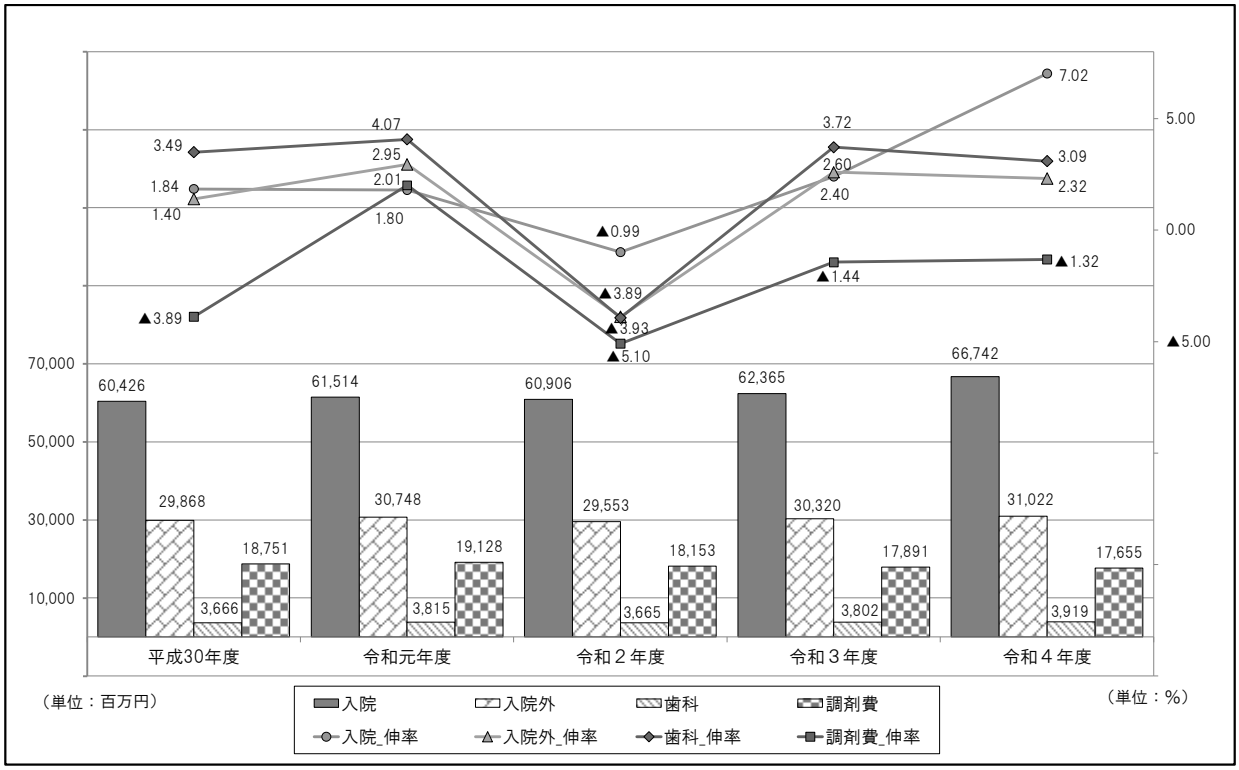

⑺　一部負担金の減免の状況

（単位：件、円）

年度	災害①		疾病等		失業等		災害②		東日本		合　計	
	件数	金額	件数	金額	件数	金額	件数	金額	件数	金額	件数	金額
平成30年度	5	134,432	0	0	0	0	0	0	36	28,484	41	162,916
令和元年度	2,958	5,418,051	0	0	0	0	0	0	57	56,668	3,015	5,474,719
令和2年度	1,008	2,203,905	0	0	299	207,104	0	0	52	46,695	1,359	2,457,704
令和3年度	1,222	2,579,343	6	8,790	63	86,202	0	0	66	144,907	1,357	2,819,242
令和4年度	1,396	3,813,570	18	8,271	40	33,125	0	0	41	187,087	1,495	4,042,053

※件数はレセプト件数による。

※災害①　… 被保険者又はその属する世帯の世帯主が、災害等により財産等に著しい損害を受けた場合

※疾病等　… 被保険者の属する世帯の世帯主が、死亡したこと又は心身に重大な障害を受け若しくは長期入院したことにより、その者の収入が著しく減少した場合

※失業等　… 被保険者の属する世帯の世帯主の収入が、事業又は業務の休廃止、事業における著しい損失、失業等により著しく減少した場合（令和２年度以降は新型コロナウイルス感染症を含む）

※災害②　… 被保険者の属する世帯の世帯主の収入が、干ばつ、冷害、凍霜害等による農作物の不作、不漁等により著しく減少した場合

※東日本　… 被保険者が、東日本大震災に係る被災者で、かつ、震災日以降に県内の市町に転入手続きをされ、厚生労働省が示した要件に合致した場合

（注）

・令和元年度の災害①の減免は、８月豪雨災害

・令和２年度の災害①の減免は、令和元年と令和２年の豪雨災害の合算

・令和２年度から４年度の失業等の減免は、新型コロナウイルス感染症の影響で収入が減少したもの

・令和３年度の災害①の減免は、令和元年、２年、３年の豪雨災害と火災によるものの合算

・令和４年度の災害①の減免は、令和２年、３年の豪雨災害の合算

⑻　傷病手当金

新型コロナウイルス感染症に感染し、労務に服することができなくなった被用者等に対して傷病手当金を支給しました。

年度	令和３年度	令和４年度
件数	１件	15 件
支給金額	34,692 円	351,312 円

4　市町別医療費（※数値は第三者行為等による収入分を差し引いた数値による。）

⑴　療養給付費・全被保険者

（単位：件、日、円）

市町名	診療費											
	医科											
	入院				入院外				計			
	件数	日数	医療費	給付額	件数	日数	医療費	給付額	件数	日数	医療費	給付額
佐賀市	32,559	579,259	18,835,900,287	16,664,715,995	588,780	1,100,906	9,943,156,574	8,746,993,694	621,339	1,680,165	28,779,056,861	25,411,709,689
唐津市	18,089	333,710	10,233,786,794	9,123,977,349	311,872	554,341	5,095,607,008	4,520,332,012	329,961	888,051	15,329,393,802	13,644,309,361
鳥栖市	9,079	184,325	5,715,511,425	5,063,453,349	145,666	291,627	2,707,353,607	2,377,224,355	154,745	475,952	8,422,865,032	7,440,677,704
多久市	3,398	60,490	2,020,983,580	1,809,088,634	55,885	117,560	1,138,873,894	1,016,812,396	59,283	178,050	3,159,857,474	2,825,901,030
伊万里市	9,170	173,470	5,331,680,492	4,760,292,788	136,460	241,692	2,191,906,717	1,949,103,158	145,630	415,162	7,523,587,209	6,709,395,946
武雄市	8,694	171,153	5,285,612,721	4,711,720,407	135,496	234,991	2,072,085,641	1,840,278,168	144,190	406,144	7,357,698,362	6,551,998,575
鹿島市	5,191	89,256	2,844,559,435	2,537,511,190	79,497	133,355	1,299,925,236	1,156,670,922	84,688	222,611	4,144,484,671	3,694,182,112
小城市	6,583	117,227	4,088,551,734	3,628,153,793	106,475	198,993	1,830,628,390	1,622,944,173	113,058	316,220	5,919,180,124	5,251,097,966
嬉野市	6,595	134,955	3,547,196,170	3,170,518,409	74,293	140,939	1,214,125,140	1,081,203,575	80,888	275,894	4,761,321,310	4,251,721,984
神埼市	5,500	105,340	3,096,566,063	2,753,043,683	84,982	156,748	1,387,173,938	1,226,086,892	90,482	262,088	4,483,740,001	3,979,130,575
吉野ヶ里町	2,199	43,741	1,319,023,500	1,172,111,862	34,300	64,805	552,928,890	488,599,115	36,499	108,546	1,871,952,390	1,660,710,977
基山町	2,333	45,897	1,505,980,128	1,338,090,034	40,654	69,550	657,005,360	577,849,953	42,987	115,447	2,162,985,488	1,915,939,987
上峰町	1,115	20,074	684,938,546	603,031,250	20,572	37,140	367,710,310	325,343,302	21,687	57,214	1,052,648,856	928,374,552
みやき町	4,956	97,800	3,081,007,453	2,734,064,766	80,593	144,089	1,317,921,736	1,163,817,749	85,549	241,889	4,398,929,189	3,897,882,515
玄海町	676	11,791	386,644,130	344,584,673	14,566	27,018	255,855,830	227,258,392	15,242	38,809	642,499,960	571,843,065
有田町	3,515	63,481	2,063,337,400	1,839,246,688	64,288	109,559	919,404,113	815,763,350	67,803	173,040	2,982,741,513	2,655,010,038
大町町	1,415	27,238	854,483,170	762,219,067	19,794	37,041	297,172,278	264,907,326	21,209	64,279	1,151,655,448	1,027,126,393
江北町	1,335	24,779	791,087,340	706,424,716	22,825	41,661	352,601,953	313,070,763	24,160	66,440	1,143,689,293	1,019,495,479
白石町	4,032	72,692	2,304,463,617	2,057,197,615	66,357	130,983	1,059,037,160	943,271,183	70,389	203,675	3,363,500,777	3,000,468,798
太良町	1,937	31,597	1,077,299,404	962,513,811	26,317	44,850	409,801,921	365,629,032	28,254	76,447	1,487,101,325	1,328,142,843
合計	128,371	2,388,275	75,068,613,389	66,741,960,079	2,109,672	3,877,848	35,070,275,696	31,023,159,510	2,238,043	6,266,123	110,138,889,085	97,765,119,589

（単位：件、日、円）

診療費											
歯科											
入院				入院外				計			
件数	日数	医療費	給付額	件数	日数	医療費	給付額	件数	日数	医療費	給付額
47	367	18,096,720	15,820,421	92,426	172,822	1,335,760,370	1,172,448,831	92,473	173,189	1,353,857,090	1,188,269,252
11	87	3,894,620	3,505,163	42,177	72,951	569,328,280	503,996,233	42,188	73,038	573,222,900	507,501,396
6	100	5,203,000	4,509,744	23,462	44,057	348,503,710	306,232,134	23,468	44,157	353,706,710	310,741,878
5	49	3,301,010	2,970,904	8,094	15,601	121,200,190	107,744,569	8,099	15,650	124,501,200	110,715,473
9	86	4,112,430	3,701,184	15,514	28,255	241,376,080	213,699,585	15,523	28,341	245,488,510	217,400,769
8	73	3,688,150	3,319,341	17,495	32,042	264,438,530	234,267,316	17,503	32,115	268,126,680	237,586,657
9	145	6,030,620	5,427,556	11,725	20,579	160,462,100	142,112,567	11,734	20,724	166,492,720	147,540,123
10	113	5,138,120	4,428,062	15,586	28,645	229,254,890	202,317,415	15,596	28,758	234,393,010	206,745,477
6	52	1,879,550	1,691,605	12,668	22,336	175,002,090	155,560,557	12,674	22,388	176,881,640	157,252,162
6	45	2,051,090	1,830,740	12,633	23,016	164,268,260	144,819,477	12,639	23,061	166,319,350	146,650,217
0	0	0	0	5,474	9,591	71,426,620	62,964,207	5,474	9,591	71,426,620	62,964,207
3	23	1,301,540	1,095,899	5,891	11,000	81,220,850	71,562,409	5,894	11,023	82,522,390	72,658,308
1	2	102,670	92,403	3,115	5,316	43,317,890	38,130,803	3,116	5,318	43,420,560	38,223,206
7	128	5,804,260	5,156,599	11,432	20,845	161,910,140	143,338,930	11,439	20,973	167,714,400	148,495,529
0	0	0	0	1,766	3,302	22,491,180	20,014,943	1,766	3,302	22,491,180	20,014,943
9	100	4,081,750	3,673,572	7,605	12,653	109,183,430	96,409,019	7,614	12,753	113,265,180	100,082,591
2	7	374,050	336,642	2,686	5,862	44,332,680	39,378,924	2,688	5,869	44,706,730	39,715,566
0	0	0	0	2,793	5,881	47,669,770	42,077,624	2,793	5,881	47,669,770	42,077,624
4	41	2,193,900	1,974,517	8,828	17,212	132,374,770	117,346,866	8,832	17,253	134,568,670	119,321,383
1	12	740,920	666,832	3,520	6,267	50,198,030	44,703,376	3,521	6,279	50,938,950	45,370,208
144	1,430	67,994,400	60,201,184	304,890	558,233	4,373,719,860	3,859,125,785	305,034	559,663	4,441,714,260	3,919,326,969

⑴　療養給付費・全被保険者のつづき

（単位：件、日、円）

市町名	調剤費				食事・生活療養費							
					医科				歯科			
	件数	日数	医療費	給付額	件数	日数	医療費	給付額	件数	日数	医療費	給付額
佐　賀　市	474,887	631,323	5,599,852,595	4,926,761,965	30,931	1,533,187	1,039,599,843	515,170,391	47	930	608,373	233,163
唐　津　市	245,856	325,303	2,888,726,958	2,563,498,968	17,482	902,585	621,101,618	304,864,505	11	224	150,548	57,028
鳥　栖　市	105,860	139,347	1,430,067,954	1,260,302,683	8,756	489,807	333,633,749	150,550,506	6	272	183,297	90,267
多　久　市	38,906	52,274	467,367,152	416,443,640	3,257	161,663	110,405,205	58,528,115	5	122	80,530	39,410
伊万里市	100,281	125,589	1,149,102,687	1,020,230,352	8,841	453,903	312,077,365	149,899,804	9	230	151,881	52,921
武　雄　市	117,982	153,712	1,269,245,405	1,127,038,229	8,360	456,817	314,118,631	144,025,716	8	193	126,044	37,264
鹿　島　市	64,131	80,203	778,878,668	692,453,641	5,037	240,655	164,049,720	78,327,462	9	406	270,282	83,522
小　城　市	82,926	108,564	1,125,038,062	995,606,284	6,316	309,520	209,958,090	94,663,834	10	299	187,730	61,940
嬉　野　市	62,885	85,228	740,650,451	659,284,856	6,377	374,714	252,440,821	120,944,417	6	137	90,230	27,460
神　埼　市	64,795	86,777	837,045,217	741,444,802	5,300	283,345	196,784,830	79,734,934	6	116	81,962	35,352
吉野ヶ里町	28,040	36,671	324,425,970	286,580,829	2,097	114,577	78,995,906	35,163,826	0	0	0	0
基　山　町	26,893	34,070	353,125,730	311,501,000	2,253	117,877	81,467,648	32,838,244	3	56	37,650	16,890
上　峰　町	15,108	19,070	180,291,880	159,457,159	1,062	50,666	34,468,143	15,409,485	1	2	1,380	460
みやき町	62,272	78,939	760,943,624	673,831,227	4,793	255,482	175,310,742	80,526,954	7	361	227,915	61,855
玄　海　町	12,196	17,431	154,540,370	138,176,637	639	30,689	20,142,409	7,401,289	0	0	0	0
有　田　町	52,992	65,302	561,082,108	497,787,941	3,438	170,524	117,270,952	52,378,491	9	267	179,994	57,174
大　町　町	16,436	21,044	206,407,180	183,943,478	1,368	73,650	49,058,916	22,771,031	2	16	10,590	3,230
江　北　町	19,560	25,510	250,927,592	222,735,807	1,320	69,454	45,569,611	17,368,995	0	0	0	0
白　石　町	45,392	59,753	591,658,599	525,648,168	3,879	194,308	132,237,037	57,589,425	3	106	68,681	40,441
太　良　町	20,701	25,595	283,855,450	253,078,901	1,860	83,220	56,301,189	26,410,198	1	29	19,110	13,020
合　計	1,658,099	2,171,705	19,953,233,652	17,655,806,567	123,366	6,366,643	4,344,992,425	2,044,567,622	143	3,766	2,476,197	911,397

（単位：件、日、円）

食事・生活療養費				訪問看護療養費			
計							
件数	日数	医療費	給付額	件数	日数	医療費	給付額
30,978	1,534,117	1,040,208,216	515,403,554	3,339	27,874	334,814,790	295,892,098
17,493	902,809	621,252,166	304,921,533	1,526	11,390	122,371,810	108,973,646
8,762	490,079	333,817,046	150,640,773	1,192	11,139	144,525,290	128,726,772
3,262	161,785	110,485,735	58,567,525	279	2,209	24,327,810	21,757,509
8,850	454,133	312,229,246	149,952,725	342	1,985	22,228,390	19,805,704
8,368	457,010	314,244,675	144,062,980	568	5,636	70,354,930	62,351,185
5,046	241,061	164,320,002	78,410,984	207	1,887	20,697,800	18,131,789
6,326	309,819	210,145,820	94,725,774	808	6,591	78,520,750	69,857,884
6,383	374,851	252,531,051	120,971,877	160	1,110	11,499,630	10,337,598
5,306	283,461	196,866,792	79,770,286	344	2,855	34,973,510	30,929,303
2,097	114,577	78,995,906	35,163,826	186	1,947	21,677,230	19,449,841
2,256	117,933	81,505,298	32,855,134	246	2,788	41,930,150	37,188,592
1,063	50,668	34,469,523	15,409,945	135	1,341	14,970,670	13,185,783
4,800	255,843	175,538,657	80,588,809	513	4,674	54,438,780	48,002,945
639	30,689	20,142,409	7,401,289	13	111	1,430,810	1,287,729
3,447	170,791	117,450,946	52,435,665	240	1,612	16,638,610	14,835,433
1,370	73,666	49,069,506	22,774,261	76	544	6,085,870	5,451,453
1,320	69,454	45,569,611	17,368,995	65	515	5,571,120	5,000,350
3,882	194,414	132,305,718	57,629,866	160	1,232	13,805,340	11,956,264
1,861	83,249	56,320,299	26,423,218	91	845	9,702,590	8,650,421
123,509	6,370,409	4,347,468,622	2,045,479,019	10,490	88,285	1,050,565,880	931,772,299

（単位：件、日、円）

市町名	療養給付費 合 計			
	件数	日数	医療費	給付額
佐 賀 市	1,192,038	1,881,228	37,107,789,552	32,338,036,558
唐 津 市	619,531	972,479	19,534,967,636	17,129,204,904
鳥 栖 市	285,265	531,248	10,684,982,032	9,291,089,810
多 久 市	106,567	195,909	3,886,539,371	3,433,385,177
伊万里市	261,776	445,488	9,252,636,042	8,116,785,496
武 雄 市	280,243	443,895	9,279,670,052	8,123,037,626
鹿 島 市	160,760	245,222	5,274,873,861	4,630,718,649
小 城 市	212,388	351,569	7,567,277,766	6,618,033,385
嬉 野 市	156,607	299,392	5,942,884,082	5,199,568,477
神 埼 市	168,260	288,004	5,718,944,870	4,977,925,183
吉野ヶ里町	70,199	120,084	2,368,478,116	2,064,869,680
基 山 町	76,020	129,258	2,722,069,056	2,370,143,021
上 峰 町	40,046	63,873	1,325,801,489	1,154,650,645
みやき町	159,773	267,536	5,557,564,650	4,848,801,025
玄 海 町	29,217	42,222	841,104,729	738,723,663
有 田 町	128,649	187,405	3,791,178,357	3,320,151,668
大 町 町	40,409	70,692	1,457,924,734	1,279,011,151
江 北 町	46,578	72,836	1,493,427,386	1,306,678,255
白 石 町	124,773	222,160	4,235,839,104	3,715,024,479
太 良 町	52,567	83,571	1,887,918,614	1,661,665,591
合 計	4,211,666	6,914,071	139,931,871,499	122,317,504,443

⑵　療養給付費・現役並み所得者

（単位：件、日、円）

市町名	診療費											
	医科											
	入院				入院外				計			
	件数	日数	医療費	給付額	件数	日数	医療費	給付額	件数	日数	医療費	給付額
佐　賀　市	1,488	20,672	870,279,650	610,150,028	36,499	63,642	636,763,070	445,749,047	37,987	84,314	1,507,042,720	1,055,899,075
唐　津　市	383	5,410	217,841,710	152,801,371	11,841	19,698	194,940,846	136,458,607	12,224	25,108	412,782,556	289,259,978
鳥　栖　市	316	5,025	225,943,340	158,657,893	8,258	14,312	190,446,550	133,312,551	8,574	19,337	416,389,890	291,970,444
多　久　市	27	395	17,020,530	11,914,379	1,373	2,109	18,680,180	13,076,126	1,400	2,504	35,700,710	24,990,505
伊万里市	147	2,283	85,610,240	59,927,164	4,230	6,618	67,867,440	47,507,211	4,377	8,901	153,477,680	107,434,375
武　雄　市	175	2,871	113,603,270	79,627,670	5,180	8,781	76,164,410	53,323,970	5,355	11,652	189,767,680	132,951,640
鹿　島　市	118	1,551	60,479,650	42,335,757	2,437	3,585	33,566,520	23,496,564	2,555	5,136	94,046,170	65,832,321
小　城　市	178	2,626	171,331,680	120,591,087	4,263	7,120	66,930,400	46,851,278	4,441	9,746	238,262,080	167,442,365
嬉　野　市	103	1,494	51,892,120	36,324,507	2,149	3,766	34,657,350	24,260,142	2,252	5,260	86,549,470	60,584,649
神　埼　市	153	2,248	79,676,680	55,773,685	3,879	6,251	70,432,480	49,302,736	4,032	8,499	150,109,160	105,076,421
吉野ヶ里町	76	1,259	49,496,640	34,647,653	1,449	2,936	23,568,960	16,498,272	1,525	4,195	73,065,600	51,145,925
基　山　町	63	1,076	41,008,688	28,646,057	1,988	3,209	36,197,220	25,338,054	2,051	4,285	77,205,908	53,984,111
上　峰　町	43	729	40,305,030	28,213,537	819	1,579	13,033,990	9,123,793	862	2,308	53,339,020	37,337,330
みやき町	127	2,067	86,247,170	60,362,423	2,908	5,015	61,625,650	43,137,955	3,035	7,082	147,872,820	103,500,378
玄　海　町	15	218	11,476,970	8,033,889	280	591	10,026,210	7,018,347	295	809	21,503,180	15,052,236
有　田　町	72	729	42,618,350	29,832,875	2,319	3,961	36,211,150	25,347,805	2,391	4,690	78,829,500	55,180,680
大　町　町	29	553	20,746,440	14,522,512	437	774	7,259,830	5,081,881	466	1,327	28,006,270	19,604,393
江　北　町	13	37	19,371,635	13,552,514	982	1,515	11,883,349	8,318,347	995	1,552	31,254,984	21,870,861
白　石　町	75	989	43,099,740	30,182,172	1,908	2,837	24,285,720	17,000,004	1,983	3,826	67,385,460	47,182,176
太　良　町	35	663	23,052,010	16,136,428	715	1,336	10,630,110	7,441,077	750	1,999	33,682,120	23,577,505
合　計	3,636	52,895	2,271,101,543	1,592,233,601	93,914	159,635	1,625,171,435	1,137,643,767	97,550	212,530	3,896,272,978	2,729,877,368

（単位：件、日、円）

診療費											
歯科											
入院				入院外				計			
件数	日数	医療費	給付額	件数	日数	医療費	給付額	件数	日数	医療費	給付額
5	37	1,982,680	1,387,864	6,659	12,570	91,504,100	64,052,870	6,664	12,607	93,486,780	65,440,734
0	0	0	0	1,985	3,350	24,420,010	17,094,007	1,985	3,350	24,420,010	17,094,007
1	16	864,780	605,346	1,505	2,844	21,705,000	15,193,500	1,506	2,860	22,569,780	15,798,846
0	0	0	0	312	536	3,933,460	2,753,422	312	536	3,933,460	2,753,422
0	0	0	0	744	1,271	9,222,590	6,455,813	744	1,271	9,222,590	6,455,813
0	0	0	0	856	1,555	10,535,500	7,385,873	856	1,555	10,535,500	7,385,873
0	0	0	0	485	771	5,979,090	4,185,363	485	771	5,979,090	4,185,363
2	8	495,210	346,649	804	1,506	10,690,730	7,483,511	806	1,514	11,185,940	7,830,160
0	0	0	0	500	871	5,271,550	3,690,085	500	871	5,271,550	3,690,085
0	0	0	0	749	1,316	7,917,980	5,542,586	749	1,316	7,917,980	5,542,586
0	0	0	0	267	510	3,322,190	2,325,533	267	510	3,322,190	2,325,533
0	0	0	0	309	494	3,484,250	2,438,975	309	494	3,484,250	2,438,975
0	0	0	0	181	349	2,156,750	1,509,725	181	349	2,156,750	1,509,725
0	0	0	0	389	732	5,393,670	3,775,569	389	732	5,393,670	3,775,569
0	0	0	0	36	67	550,060	385,042	36	67	550,060	385,042
0	0	0	0	418	698	5,450,010	3,815,007	418	698	5,450,010	3,815,007
0	0	0	0	95	204	1,396,730	977,711	95	204	1,396,730	977,711
0	0	0	0	143	336	2,570,980	1,799,686	143	336	2,570,980	1,799,686
0	0	0	0	332	632	4,566,040	3,196,228	332	632	4,566,040	3,196,228
0	0	0	0	129	200	1,454,120	1,017,884	129	200	1,454,120	1,017,884
8	61	3,342,670	2,339,859	16,898	30,812	221,524,810	155,078,390	16,906	30,873	224,867,480	157,418,249

⑵　療養給付費・現役並み所得者のつづき

（単位：件、日、円）

市町名	調剤費				食事・生活療養費							
					医科				歯科			
	件数	日数	医療費	給付額	件数	日数	医療費	給付額	件数	日数	医療費	給付額
佐　賀　市	28,731	36,046	351,469,450	246,030,409	1,399	50,894	35,095,659	10,509,569	5	95	62,726	19,026
唐　津　市	9,092	11,341	108,300,250	75,810,168	352	13,122	8,863,737	2,391,437	0	0	0	0
鳥　栖　市	6,020	7,518	75,059,850	52,549,224	303	12,963	8,925,220	2,380,740	1	40	25,245	6,845
多　久　市	1,033	1,239	10,594,660	7,416,262	29	1,087	793,848	230,558	0	0	0	0
伊万里市	2,793	3,391	42,263,420	29,584,389	142	5,860	4,078,013	1,065,993	0	0	0	0
武　雄　市	4,304	5,287	45,583,840	31,909,929	168	7,722	5,234,821	1,600,821	0	0	0	0
鹿　島　市	1,993	2,339	24,635,410	17,244,782	110	4,109	2,760,376	774,776	0	0	0	0
小　城　市	3,279	3,998	50,023,300	35,016,520	178	6,881	4,623,591	1,334,171	2	15	10,000	3,100
嬉　野　市	1,716	2,256	21,401,060	14,980,741	101	4,187	2,859,749	969,819	0	0	0	0
神　埼　市	2,963	3,734	31,649,320	22,154,523	147	5,883	4,099,044	1,335,694	0	0	0	0
吉野ヶ里町	1,118	1,398	12,610,980	8,827,686	75	3,534	2,476,605	808,785	0	0	0	0
基　山　町	1,307	1,665	16,306,780	11,414,743	60	2,604	1,789,012	390,098	0	0	0	0
上　峰　町	568	656	6,120,030	4,284,023	37	1,747	1,267,842	346,192	0	0	0	0
みやき町	2,272	2,707	28,878,130	20,214,691	123	5,579	3,848,004	1,372,754	0	0	0	0
玄　海　町	199	277	2,521,450	1,765,015	15	597	401,168	126,548	0	0	0	0
有　田　町	1,845	2,199	21,104,770	14,773,342	69	1,869	1,262,658	395,518	0	0	0	0
大　町　町	328	412	4,127,050	2,888,933	26	1,496	970,835	361,525	0	0	0	0
江　北　町	804	935	10,379,970	7,265,979	24	966	647,374	169,674	0	0	0	0
白　石　町	1,357	1,631	20,452,390	14,316,673	72	2,708	1,769,932	402,442	0	0	0	0
太　良　町	587	699	8,674,040	6,071,828	35	1,729	1,128,833	333,493	0	0	0	0
合　計	72,309	89,728	892,156,150	624,519,860	3,465	135,537	92,896,321	27,300,607	8	150	97,971	28,971

（単位：件、日、円）

食事・生活療養費				訪問看護療養費			
計							
件数	日数	医療費	給付額	件数	日数	医療費	給付額
1,404	50,989	35,158,385	10,528,595	128	1,144	15,995,450	11,196,815
352	13,122	8,863,737	2,391,437	29	234	2,560,840	1,792,588
304	13,003	8,950,465	2,387,585	48	309	3,370,440	2,359,308
29	1,087	793,848	230,558	9	57	597,410	418,187
142	5,860	4,078,013	1,065,993	7	38	355,980	249,186
168	7,722	5,234,821	1,600,821	43	311	3,550,530	2,485,371
110	4,109	2,760,376	774,776	12	144	1,546,980	1,082,886
180	6,896	4,633,591	1,337,271	17	118	1,746,270	1,222,389
101	4,187	2,859,749	969,819	0	0	0	0
147	5,883	4,099,044	1,335,694	20	103	1,250,210	875,147
75	3,534	2,476,605	808,785	2	18	298,330	208,831
60	2,604	1,789,012	390,098	4	62	681,910	477,337
37	1,747	1,267,842	346,192	25	142	1,439,100	1,007,370
123	5,579	3,848,004	1,372,754	24	211	2,500,460	1,750,322
15	597	401,168	126,548	0	0	0	0
69	1,869	1,262,658	395,518	4	51	576,410	403,487
26	1,496	970,835	361,525	0	0	0	0
24	966	647,374	169,674	0	0	0	0
72	2,708	1,769,932	402,442	15	160	1,912,500	1,338,750
35	1,729	1,128,833	333,493	0	0	0	0
3,473	135,687	92,994,292	27,329,578	387	3,102	38,382,820	26,867,974

（単位：件、日、円）

市町名	療養給付費 合　計			
	件数	日数	医療費	給付額
佐　賀　市	73,510	98,065	2,003,152,785	1,389,095,628
唐　津　市	23,330	28,692	556,927,393	386,348,178
鳥　栖　市	16,148	22,506	526,340,425	365,065,407
多　久　市	2,754	3,097	51,620,088	35,808,934
伊万里市	7,921	10,210	209,397,683	144,789,756
武　雄　市	10,558	13,518	254,672,371	176,333,634
鹿　島　市	5,045	6,051	128,968,026	89,120,128
小　城　市	8,543	11,378	305,851,181	212,848,705
嬉　野　市	4,468	6,131	116,081,829	80,225,294
神　埼　市	7,764	9,918	195,025,714	134,984,371
吉野ヶ里町	2,912	4,723	91,773,705	63,316,760
基　山　町	3,671	4,841	99,467,860	68,705,264
上　峰　町	1,636	2,799	64,322,742	44,484,640
みやき町	5,720	8,025	188,493,084	130,613,714
玄　海　町	530	876	24,975,858	17,328,841
有　田　町	4,658	5,439	107,223,348	74,568,034
大　町　町	889	1,531	34,500,885	23,832,562
江　北　町	1,942	1,888	44,853,308	31,106,200
白　石　町	3,687	4,618	96,086,322	66,436,269
太　良　町	1,466	2,199	44,939,113	31,000,710
合　計	187,152	246,505	5,144,673,720	3,566,013,029

⑶　療養給付費・現役並み所得者以外

（単位：件、日、円）

市町名	診療費											
	医科											
	入院				入院外				計			
	件数	日数	医療費	給付額	件数	日数	医療費	給付額	件数	日数	医療費	給付額
佐賀市	31,071	558,587	17,965,620,637	16,054,565,967	552,281	1,037,264	9,306,393,504	8,301,244,647	583,352	1,595,851	27,272,014,141	24,355,810,614
唐津市	17,706	328,300	10,015,945,084	8,971,175,978	300,031	534,643	4,900,666,162	4,383,873,405	317,737	862,943	14,916,611,246	13,355,049,383
鳥栖市	8,763	179,300	5,489,568,085	4,904,795,456	137,408	277,315	2,516,907,057	2,243,911,804	146,171	456,615	8,006,475,142	7,148,707,260
多久市	3,371	60,095	2,003,963,050	1,797,174,255	54,512	115,451	1,120,193,714	1,003,736,270	57,883	175,546	3,124,156,764	2,800,910,525
伊万里市	9,023	171,187	5,246,070,252	4,700,365,624	132,230	235,074	2,124,039,277	1,901,595,947	141,253	406,261	7,370,109,529	6,601,961,571
武雄市	8,519	168,282	5,172,009,451	4,632,092,737	130,316	226,210	1,995,921,231	1,786,954,198	138,835	394,492	7,167,930,682	6,419,046,935
鹿島市	5,073	87,705	2,784,079,785	2,495,175,433	77,060	129,770	1,266,358,716	1,133,174,358	82,133	217,475	4,050,438,501	3,628,349,791
小城市	6,405	114,601	3,917,220,054	3,507,562,706	102,212	191,873	1,763,697,990	1,576,092,895	108,617	306,474	5,680,918,044	5,083,655,601
嬉野市	6,492	133,461	3,495,304,050	3,134,193,902	72,144	137,173	1,179,467,790	1,056,943,433	78,636	270,634	4,674,771,840	4,191,137,335
神埼市	5,347	103,092	3,016,889,383	2,697,269,998	81,103	150,497	1,316,741,458	1,176,784,156	86,450	253,589	4,333,630,841	3,874,054,154
吉野ヶ里町	2,123	42,482	1,269,526,860	1,137,464,209	32,851	61,869	529,359,930	472,100,843	34,974	104,351	1,798,886,790	1,609,565,052
基山町	2,270	44,821	1,464,971,440	1,309,443,977	38,666	66,341	620,808,140	552,511,899	40,936	111,162	2,085,779,580	1,861,955,876
上峰町	1,072	19,345	644,633,516	574,817,713	19,753	35,561	354,676,320	316,219,509	20,825	54,906	999,309,836	891,037,222
みやき町	4,829	95,733	2,994,760,283	2,673,702,343	77,685	139,074	1,256,296,086	1,120,679,794	82,514	234,807	4,251,056,369	3,794,382,137
玄海町	661	11,573	375,167,160	336,550,784	14,286	26,427	245,829,620	220,240,045	14,947	38,000	620,996,780	556,790,829
有田町	3,443	62,752	2,020,719,050	1,809,413,813	61,969	105,598	883,192,963	790,415,545	65,412	168,350	2,903,912,013	2,599,829,358
大町町	1,386	26,685	833,736,730	747,696,555	19,357	36,267	289,912,448	259,825,445	20,743	62,952	1,123,649,178	1,007,522,000
江北町	1,322	24,742	771,715,705	692,872,202	21,843	40,146	340,718,604	304,752,416	23,165	64,888	1,112,434,309	997,624,618
白石町	3,957	71,703	2,261,363,877	2,027,015,443	64,449	128,146	1,034,751,440	926,271,179	68,406	199,849	3,296,115,317	2,953,286,622
太良町	1,902	30,934	1,054,247,394	946,377,383	25,602	43,514	399,171,811	358,187,955	27,504	74,448	1,453,419,205	1,304,565,338
合計	124,735	2,335,380	72,797,511,846	65,149,726,478	2,015,758	3,718,213	33,445,104,261	29,885,515,743	2,140,493	6,053,593	106,242,616,107	95,035,242,221

（単位：件、日、円）

診療費											
歯科											
入院				入院外				計			
件数	日数	医療費	給付額	件数	日数	医療費	給付額	件数	日数	医療費	給付額
42	330	16,114,040	14,432,557	85,767	160,252	1,244,256,270	1,108,395,961	85,809	160,582	1,260,370,310	1,122,828,518
11	87	3,894,620	3,505,163	40,192	69,601	544,908,270	486,902,226	40,203	69,688	548,802,890	490,407,389
5	84	4,338,220	3,904,398	21,957	41,213	326,798,710	291,038,634	21,962	41,297	331,136,930	294,943,032
5	49	3,301,010	2,970,904	7,782	15,065	117,266,730	104,991,147	7,787	15,114	120,567,740	107,962,051
9	86	4,112,430	3,701,184	14,770	26,984	232,153,490	207,243,772	14,779	27,070	236,265,920	210,944,956
8	73	3,688,150	3,319,341	16,639	30,487	253,903,030	226,881,443	16,647	30,560	257,591,180	230,200,784
9	145	6,030,620	5,427,556	11,240	19,808	154,483,010	137,927,204	11,249	19,953	160,513,630	143,354,760
8	105	4,642,910	4,081,413	14,782	27,139	218,564,160	194,833,904	14,790	27,244	223,207,070	198,915,317
6	52	1,879,550	1,691,605	12,168	21,465	169,730,540	151,870,472	12,174	21,517	171,610,090	153,562,077
6	45	2,051,090	1,830,740	11,884	21,700	156,350,280	139,276,891	11,890	21,745	158,401,370	141,107,631
0	0	0	0	5,207	9,081	68,104,430	60,638,674	5,207	9,081	68,104,430	60,638,674
3	23	1,301,540	1,095,899	5,582	10,506	77,736,600	69,123,434	5,585	10,529	79,038,140	70,219,333
1	2	102,670	92,403	2,934	4,967	41,161,140	36,621,078	2,935	4,969	41,263,810	36,713,481
7	128	5,804,260	5,156,599	11,043	20,113	156,516,470	139,563,361	11,050	20,241	162,320,730	144,719,960
0	0	0	0	1,730	3,235	21,941,120	19,629,901	1,730	3,235	21,941,120	19,629,901
9	100	4,081,750	3,673,572	7,187	11,955	103,733,420	92,594,012	7,196	12,055	107,815,170	96,267,584
2	7	374,050	336,642	2,591	5,658	42,935,950	38,401,213	2,593	5,665	43,310,000	38,737,855
0	0	0	0	2,650	5,545	45,098,790	40,277,938	2,650	5,545	45,098,790	40,277,938
4	41	2,193,900	1,974,517	8,496	16,580	127,808,730	114,150,638	8,500	16,621	130,002,630	116,125,155
1	12	740,920	666,832	3,391	6,067	48,743,910	43,685,492	3,392	6,079	49,484,830	44,352,324
136	1,369	64,651,730	57,861,325	287,992	527,421	4,152,195,050	3,704,047,395	288,128	528,790	4,216,846,780	3,761,908,720

⑶　療養給付費・現役並み所得者以外のつづき

（単位：件、日、円）

市町名	調剤費				食事・生活療養費							
					医科				歯科			
	件数	日数	医療費	給付額	件数	日数	医療費	給付額	件数	日数	医療費	給付額
佐　賀　市	446,156	595,277	5,248,383,145	4,680,731,556	29,532	1,482,293	1,004,504,184	504,660,822	42	835	545,647	214,137
唐　津　市	236,764	313,962	2,780,426,708	2,487,688,800	17,130	889,463	612,237,881	302,473,068	11	224	150,548	57,028
鳥　栖　市	99,840	131,829	1,355,008,104	1,207,753,459	8,453	476,844	324,708,529	148,169,766	5	232	158,052	83,422
多　久　市	37,873	51,035	456,772,492	409,027,378	3,228	160,576	109,611,357	58,297,557	5	122	80,530	39,410
伊万里市	97,488	122,198	1,106,839,267	990,645,963	8,699	448,043	307,999,352	148,833,811	9	230	151,881	52,921
武　雄　市	113,678	148,425	1,223,661,565	1,095,128,300	8,192	449,095	308,883,810	142,424,895	8	193	126,044	37,264
鹿　島　市	62,138	77,864	754,243,258	675,208,859	4,927	236,546	161,289,344	77,552,686	9	406	270,282	83,522
小　城　市	79,647	104,566	1,075,014,762	960,589,764	6,138	302,639	205,334,499	93,329,663	8	284	177,730	58,840
嬉　野　市	61,169	82,972	719,249,391	644,304,115	6,276	370,527	249,581,072	119,974,598	6	137	90,230	27,460
神　埼　市	61,832	83,043	805,395,897	719,290,279	5,153	277,462	192,685,786	78,399,240	6	116	81,962	35,352
吉野ヶ里町	26,922	35,273	311,814,990	277,753,143	2,022	111,043	76,519,301	34,355,041	0	0	0	0
基　山　町	25,586	32,405	336,818,950	300,086,257	2,193	115,273	79,678,636	32,448,146	3	56	37,650	16,890
上　峰　町	14,540	18,414	174,171,850	155,173,136	1,025	48,919	33,200,301	15,063,293	1	2	1,380	460
みやき町	60,000	76,232	732,065,494	653,616,536	4,670	249,903	171,462,738	79,154,200	7	361	227,915	61,855
玄　海　町	11,997	17,154	152,018,920	136,411,622	624	30,092	19,741,241	7,274,741	0	0	0	0
有　田　町	51,147	63,103	539,977,338	483,014,599	3,369	168,655	116,008,294	51,982,973	9	267	179,994	57,174
大　町　町	16,108	20,632	202,280,130	181,054,545	1,342	72,154	48,088,081	22,409,506	2	16	10,590	3,230
江　北　町	18,756	24,575	240,547,622	215,469,828	1,296	68,488	44,922,237	17,199,321	0	0	0	0
白　石　町	44,035	58,122	571,206,209	511,331,495	3,807	191,600	130,467,105	57,186,983	3	106	68,681	40,441
太　良　町	20,114	24,896	275,181,410	247,007,073	1,825	81,491	55,172,356	26,076,705	1	29	19,110	13,020
合　計	1,585,790	2,081,977	19,061,077,502	17,031,286,707	119,901	6,231,106	4,252,096,104	2,017,267,015	135	3,616	2,378,226	882,426

（単位：件、日、円）

食事・生活療養費				訪問看護療養費			
計							
件数	日数	医療費	給付額	件数	日数	医療費	給付額
29,574	1,483,128	1,005,049,831	504,874,959	3,211	26,730	318,819,340	284,695,283
17,141	889,687	612,388,429	302,530,096	1,497	11,156	119,810,970	107,181,058
8,458	477,076	324,866,581	148,253,188	1,144	10,830	141,154,850	126,367,464
3,233	160,698	109,691,887	58,336,967	270	2,152	23,730,400	21,339,322
8,708	448,273	308,151,233	148,886,732	335	1,947	21,872,410	19,556,518
8,200	449,288	309,009,854	142,462,159	525	5,325	66,804,400	59,865,814
4,936	236,952	161,559,626	77,636,208	195	1,743	19,150,820	17,048,903
6,146	302,923	205,512,229	93,388,503	791	6,473	76,774,480	68,635,495
6,282	370,664	249,671,302	120,002,058	160	1,110	11,499,630	10,337,598
5,159	277,578	192,767,748	78,434,592	324	2,752	33,723,300	30,054,156
2,022	111,043	76,519,301	34,355,041	184	1,929	21,378,900	19,241,010
2,196	115,329	79,716,286	32,465,036	242	2,726	41,248,240	36,711,255
1,026	48,921	33,201,681	15,063,753	110	1,199	13,531,570	12,178,413
4,677	250,264	171,690,653	79,216,055	489	4,463	51,938,320	46,252,623
624	30,092	19,741,241	7,274,741	13	111	1,430,810	1,287,729
3,378	168,922	116,188,288	52,040,147	236	1,561	16,062,200	14,431,946
1,344	72,170	48,098,671	22,412,736	76	544	6,085,870	5,451,453
1,296	68,488	44,922,237	17,199,321	65	515	5,571,120	5,000,350
3,810	191,706	130,535,786	57,227,424	145	1,072	11,892,840	10,617,514
1,826	81,520	55,191,466	26,089,725	91	845	9,702,590	8,650,421
120,036	6,234,722	4,254,474,330	2,018,149,441	10,103	85,183	1,012,183,060	904,904,325

（単位：件、日、円）

市町名	療養給付費 合 計			
	件数	日数	医療費	給付額
佐 賀 市	1,118,528	1,783,163	35,104,636,767	30,948,940,930
唐 津 市	596,201	943,787	18,978,040,243	16,742,856,726
鳥 栖 市	269,117	508,742	10,158,641,607	8,926,024,403
多 久 市	103,813	192,812	3,834,919,283	3,397,576,243
伊万里市	253,855	435,278	9,043,238,359	7,971,995,740
武 雄 市	269,685	430,377	9,024,997,681	7,946,703,992
鹿 島 市	155,715	239,171	5,145,905,835	4,541,598,521
小 城 市	203,845	340,191	7,261,426,585	6,405,184,680
嬉 野 市	152,139	293,261	5,826,802,253	5,119,343,183
神 埼 市	160,496	278,086	5,523,919,156	4,842,940,812
吉野ヶ里町	67,287	115,361	2,276,704,411	2,001,552,920
基 山 町	72,349	124,417	2,622,601,196	2,301,437,757
上 峰 町	38,410	61,074	1,261,478,747	1,110,166,005
みやき町	154,053	259,511	5,369,071,566	4,718,187,311
玄 海 町	28,687	41,346	816,128,871	721,394,822
有 田 町	123,991	181,966	3,683,955,009	3,245,583,634
大 町 町	39,520	69,161	1,423,423,849	1,255,178,589
江 北 町	44,636	70,948	1,448,574,078	1,275,572,055
白 石 町	121,086	217,542	4,139,752,782	3,648,588,210
太 良 町	51,101	81,372	1,842,979,501	1,630,664,881
合 計	4,024,514	6,667,566	134,787,197,779	118,751,491,414

⑷　療養費等・全被保険者

（単位：件、円）

市町名	一般診療			補装具			柔道整復			あん摩・マッサージ			はり・きゅう		
	件数	医療費	給付額	件数	医療費	給付額	件数	医療費	給付額	件数	医療費	給付額	件数	医療費	給付額
佐賀市	5	52,010	46,809	1,227	41,805,124	37,139,141	13,256	110,253,422	96,894,930	2,160	75,408,860	66,461,008	1,609	27,689,678	24,576,655
唐津市	3	36,870	33,183	601	19,766,790	17,624,193	7,062	62,556,223	55,379,033	365	13,793,420	12,355,397	145	1,354,102	1,208,667
鳥栖市	0	0	0	314	10,101,129	8,960,179	4,291	43,243,641	38,140,860	301	10,871,765	9,411,502	1,322	29,562,016	26,333,204
多久市	0	0	0	161	5,629,413	5,041,675	790	6,722,226	5,948,102	48	1,527,190	1,374,471	57	904,672	811,847
伊万里市	0	0	0	341	11,637,823	10,389,013	3,470	30,169,878	26,810,343	82	2,766,370	2,439,860	461	7,697,700	6,907,122
武雄市	2	5,650	5,085	262	9,865,178	8,743,374	3,703	32,728,717	29,136,666	100	1,067,230	960,507	68	280,976	250,944
鹿島市	0	0	0	129	4,640,922	4,141,961	2,786	26,789,280	23,830,178	102	2,447,160	2,202,426	185	2,425,106	2,176,679
小城市	0	0	0	196	6,494,895	5,777,171	2,533	23,805,887	21,157,715	632	23,893,230	21,303,318	265	4,625,368	4,067,012
嬉野市	0	0	0	160	5,476,324	4,876,572	1,260	9,149,302	8,150,435	53	1,289,860	1,160,874	49	417,746	373,057
神埼市	0	0	0	169	5,552,205	4,910,563	2,402	21,583,549	19,042,978	156	7,065,420	6,358,856	177	2,548,276	2,293,419
吉野ヶ里町	1	16,370	14,733	78	2,589,699	2,299,213	826	8,356,451	7,404,375	32	1,504,735	1,354,260	23	310,854	279,761
基山町	0	0	0	101	3,159,359	2,795,165	1,052	8,547,664	7,602,480	151	5,149,280	4,622,348	213	4,653,966	4,156,761
上峰町	1	10,580	9,522	45	1,338,140	1,174,678	458	4,031,340	3,566,763	36	856,915	771,222	70	1,818,066	1,636,249
みやき町	3	20,060	16,966	170	6,654,008	5,956,217	2,023	21,331,794	18,800,772	290	7,869,770	6,975,725	139	2,867,792	2,571,096
玄海町	0	0	0	34	1,116,339	997,981	79	679,464	609,182	15	581,965	523,768	0	0	0
有田町	1	9,390	8,451	139	5,456,878	4,870,285	1,451	9,740,097	8,624,522	59	1,182,800	1,064,520	367	5,637,574	5,046,786
大町町	0	0	0	30	974,847	876,506	210	1,935,786	1,720,725	21	758,190	682,371	11	180,266	162,236
江北町	1	4,790	3,353	50	1,753,968	1,557,806	582	5,691,778	5,053,358	119	3,555,590	3,137,189	2	14,970	13,473
白石町	0	0	0	126	4,422,169	3,934,583	1,604	19,512,741	17,435,204	487	7,217,300	6,465,990	278	2,807,804	2,469,057
太良町	0	0	0	78	3,038,534	2,708,994	691	5,107,335	4,559,964	57	1,515,535	1,336,317	1,649	30,568,820	27,342,516
合計	17	155,720	138,102	4,411	151,473,744	134,775,270	50,529	451,936,575	399,868,585	5,266	170,322,585	150,961,929	7,090	126,365,752	112,676,541

（単位：件、円）

標準負担額差額		その他			移送費			高額療養費		高額介護合算療養費		療養費等 合　計	
件数	給付額	件数	医療費	給付額	件数	医療費	給付額	件数	給付額	件数	給付額	医療費	給付額
338	3,499,420	22	13,380	56,345	0	0	0	85,606	1,608,433,422	2,783	36,597,812	255,222,474	1,873,705,542
191	2,084,590	3	0	1,760	12	180,000	180,000	39,930	750,932,322	1,742	20,098,548	97,687,405	859,897,693
84	1,421,440	6	0	4,620	0	0	0	24,087	490,837,643	722	12,351,518	93,778,551	587,460,966
25	74,400	0	0	0	0	0	0	8,047	155,186,393	289	3,823,039	14,783,501	172,259,927
80	1,038,420	0	0	0	0	0	0	19,175	380,242,326	876	9,676,560	52,271,771	437,503,644
127	976,840	424	0	1,559,798	0	0	0	18,523	367,652,628	581	8,399,680	43,947,751	417,685,522
143	2,109,910	0	0	0	0	0	0	10,726	202,101,903	319	3,938,259	36,302,468	240,501,316
47	437,130	4	0	8,310	0	0	0	15,953	325,801,536	497	7,308,538	58,819,380	385,860,730
149	1,619,600	3	0	5,550	0	0	0	11,776	214,769,435	299	4,509,482	16,333,232	235,465,005
72	780,570	0	0	0	1	20,150	20,150	11,881	220,721,003	319	4,390,393	36,769,600	258,517,932
63	1,325,900	0	0	0	0	0	0	5,015	98,588,838	126	1,814,180	12,778,109	113,081,260
14	198,160	0	0	0	0	0	0	5,567	116,453,705	147	2,232,346	21,510,269	138,060,965
15	109,860	0	0	0	0	0	0	2,764	59,975,171	91	1,383,227	8,055,041	68,626,692
73	466,290	0	0	0	0	0	0	11,368	234,966,771	295	4,805,899	38,743,424	274,559,736
3	33,360	0	0	0	0	0	0	1,527	27,388,376	81	1,111,999	2,377,768	30,664,666
21	78,000	0	0	0	0	0	0	7,417	148,581,840	236	3,106,223	22,026,739	171,380,627
3	37,710	166	0	600,208	0	0	0	3,061	63,617,264	116	1,648,961	3,849,089	69,345,981
0	0	0	0	0	0	0	0	2,742	54,719,661	99	1,040,892	11,021,096	65,525,732
19	258,700	0	0	0	0	0	0	7,741	147,091,885	275	3,188,120	33,960,014	180,843,539
2	5,050	0	0	0	0	0	0	3,788	71,688,721	153	1,842,075	40,230,224	109,483,637
1,469	16,555,350	628	13,380	2,236,591	13	200,150	200,150	296,694	5,739,750,843	10,046	133,267,751	900,467,906	6,690,431,112

※その他の負担割合相違差額は各給付種別へ振り分ける

⑸　療養費等・現役並み所得者

（単位：件、円）

市町名	一般診療			補装具			柔道整復			あん摩・マッサージ			はり・きゅう		
	件数	医療費	給付額	件数	医療費	給付額	件数	医療費	給付額	件数	医療費	給付額	件数	医療費	給付額
佐賀市	0	0	0	54	1,764,066	1,234,829	1,190	8,908,593	6,235,823	133	3,821,410	2,674,979	95	1,207,720	845,377
唐津市	0	0	0	13	523,222	366,252	408	3,266,719	2,286,637	5	64,000	44,800	0	0	0
鳥栖市	0	0	0	15	393,705	275,586	285	2,648,932	1,854,172	50	1,643,270	1,150,286	55	711,038	497,714
多久市	0	0	0	2	13,780	9,646	30	216,987	151,886	0	0	0	0	0	0
伊万里市	0	0	0	9	282,225	197,555	158	1,131,654	792,137	12	249,360	174,552	0	0	0
武雄市	0	0	0	8	504,401	347,478	193	1,123,434	786,362	0	0	0	1	9,660	6,762
鹿島市	0	0	0	3	88,987	62,289	136	955,827	669,059	0	0	0	0	0	0
小城市	0	0	0	3	157,728	110,408	101	588,187	410,931	20	334,020	233,814	24	438,748	307,120
嬉野市	0	0	0	5	204,521	143,164	47	270,949	189,656	0	0	0	0	0	0
神埼市	0	0	0	8	294,209	205,945	135	1,262,122	883,466	0	0	0	0	0	0
吉野ヶ里町	0	0	0	3	143,227	100,258	48	380,744	266,511	0	0	0	0	0	0
基山町	0	0	0	6	184,334	129,031	38	268,395	187,872	0	0	0	6	111,996	78,397
上峰町	0	0	0	2	63,176	44,222	25	172,586	120,807	0	0	0	0	0	0
みやき町	0	0	0	7	273,851	191,692	78	1,100,054	759,637	6	197,560	138,292	0	0	0
玄海町	0	0	0	1	33,549	23,484	0	0	0	0	0	0	0	0	0
有田町	0	0	0	3	118,879	83,214	115	586,766	410,723	0	0	0	10	72,450	50,715
大町町	0	0	0	0	0	0	13	87,607	61,322	0	0	0	0	0	0
江北町	1	4,790	3,353	3	81,673	57,170	30	140,968	98,671	12	220,995	154,696	0	0	0
白石町	0	0	0	4	157,940	110,556	43	319,705	223,783	18	126,000	88,200	29	272,178	190,520
太良町	0	0	0	3	85,595	59,915	18	142,494	99,740	10	109,700	76,787	29	333,556	233,487
合計	1	4,790	3,353	152	5,369,068	3,752,694	3,091	23,572,723	16,489,195	266	6,766,315	4,736,406	249	3,157,346	2,210,092

（単位：件、円）

標準負担額差額		その他			移送費			高額療養費		高額介護合算療養費		療養費等 合　計	
件数	給付額	件数	医療費	給付額	件数	医療費	給付額	件数	給付額	件数	給付額	医療費	給付額
0	0	0	0	0	0	0	0	3,264	209,969,238	71	2,730,143	15,701,789	223,690,389
0	0	0	0	0	0	0	0	803	51,109,552	26	447,707	3,853,941	54,254,948
0	0	0	0	0	0	0	0	705	67,388,934	23	985,573	5,396,945	72,152,265
0	0	0	0	0	0	0	0	77	2,872,211	5	206,825	230,767	3,240,568
0	0	0	0	0	0	0	0	307	22,488,330	4	144,317	1,663,239	23,796,891
0	0	3	0	7,382	0	0	0	426	23,849,855	9	736,713	1,637,495	25,734,552
0	0	0	0	0	0	0	0	293	12,424,446	7	74,101	1,044,814	13,229,895
0	0	0	0	0	0	0	0	462	44,466,590	4	119,153	1,518,683	45,648,016
0	0	0	0	0	0	0	0	208	9,576,889	1	7,348	475,470	9,917,057
0	0	0	0	0	0	0	0	341	22,622,880	3	195,794	1,556,331	23,908,085
0	0	0	0	0	0	0	0	169	12,706,218	3	42,388	523,971	13,115,375
0	0	0	0	0	0	0	0	116	9,659,528	7	230,265	564,725	10,285,093
0	0	0	0	0	0	0	0	56	7,582,082	0	0	235,762	7,747,111
0	0	0	0	0	0	0	0	360	24,075,146	6	527,550	1,571,465	25,692,317
0	0	0	0	0	0	0	0	52	3,813,937	0	0	33,549	3,837,421
0	0	0	0	0	0	0	0	208	11,135,934	7	179,013	778,095	11,859,599
0	0	5	0	19,100	0	0	0	73	5,355,535	2	68,849	87,607	5,504,806
0	0	0	0	0	0	0	0	62	4,306,157	4	48,427	448,426	4,668,474
0	0	0	0	0	0	0	0	164	9,774,551	6	95,036	875,823	10,482,646
0	0	0	0	0	0	0	0	60	5,727,183	0	0	671,345	6,197,112
0	0	8	0	26,482	0	0	0	8,206	560,905,196	188	6,839,202	38,870,242	594,962,620

※その他の負担割合相違差額は各給付種別へ振り分ける

⑹　療養費等・現役並み所得者以外

（単位：件、円）

市町名	一般診療			補装具			柔道整復			あん摩・マッサージ			はり・きゅう		
	件数	医療費	給付額	件数	医療費	給付額	件数	医療費	給付額	件数	医療費	給付額	件数	医療費	給付額
佐賀市	5	52,010	46,809	1,173	40,041,058	35,904,312	12,066	101,344,829	90,659,107	2,027	71,587,450	63,786,029	1,514	26,481,958	23,731,278
唐津市	3	36,870	33,183	588	19,243,568	17,257,941	6,654	59,289,504	53,092,396	360	13,729,420	12,310,597	145	1,354,102	1,208,667
鳥栖市	0	0	0	299	9,707,424	8,684,593	4,006	40,594,709	36,286,688	251	9,228,495	8,261,216	1,267	28,850,978	25,835,490
多久市	0	0	0	159	5,615,633	5,032,029	760	6,505,239	5,796,216	48	1,527,190	1,374,471	57	904,672	811,847
伊万里市	0	0	0	332	11,355,598	10,191,458	3,312	29,038,224	26,018,206	70	2,517,010	2,265,308	461	7,697,700	6,907,122
武雄市	2	5,650	5,085	254	9,360,777	8,395,896	3,510	31,605,283	28,350,304	100	1,067,230	960,507	67	271,316	244,182
鹿島市	0	0	0	126	4,551,935	4,079,672	2,650	25,833,453	23,161,119	102	2,447,160	2,202,426	185	2,425,106	2,176,679
小城市	0	0	0	193	6,337,167	5,666,763	2,432	23,217,700	20,746,784	612	23,559,210	21,069,504	241	4,186,620	3,759,892
嬉野市	0	0	0	155	5,271,803	4,733,408	1,213	8,878,353	7,960,779	53	1,289,860	1,160,874	49	417,746	373,057
神埼市	0	0	0	161	5,257,996	4,704,618	2,267	20,321,427	18,159,512	156	7,065,420	6,358,856	177	2,548,276	2,293,419
吉野ヶ里町	1	16,370	14,733	75	2,446,472	2,198,955	778	7,975,707	7,137,864	32	1,504,735	1,354,260	23	310,854	279,761
基山町	0	0	0	95	2,975,025	2,666,134	1,014	8,279,269	7,414,608	151	5,149,280	4,622,348	207	4,541,970	4,078,364
上峰町	1	10,580	9,522	43	1,274,964	1,130,456	433	3,858,754	3,445,956	36	856,915	771,222	70	1,818,066	1,636,249
みやき町	3	20,060	16,966	163	6,380,157	5,764,525	1,945	20,231,740	18,041,135	284	7,672,210	6,837,433	139	2,867,792	2,571,096
玄海町	0	0	0	33	1,082,790	974,497	79	679,464	609,182	15	581,965	523,768	0	0	0
有田町	1	9,390	8,451	136	5,337,999	4,787,071	1,336	9,153,331	8,213,799	59	1,182,800	1,064,520	357	5,565,124	4,996,071
大町町	0	0	0	30	974,847	876,506	197	1,848,179	1,659,403	21	758,190	682,371	11	180,266	162,236
江北町	0	0	0	47	1,672,295	1,500,636	552	5,550,810	4,954,687	107	3,334,595	2,982,493	2	14,970	13,473
白石町	0	0	0	122	4,264,229	3,824,027	1,561	19,193,036	17,211,421	469	7,091,300	6,377,790	249	2,535,626	2,278,537
太良町	0	0	0	75	2,952,939	2,649,079	673	4,964,841	4,460,224	47	1,405,835	1,259,530	1,620	30,235,264	27,109,029
合計	16	150,930	134,749	4,259	146,104,676	131,022,576	47,438	428,363,852	383,379,390	5,000	163,556,270	146,225,523	6,841	123,208,406	110,466,449

（単位：件、円）

標準負担額差額		その他			移送費			高額療養費		高額介護合算療養費		療養費等 合　計	
件数	給付額	件数	医療費	給付額	件数	医療費	給付額	件数	給付額	件数	給付額	医療費	給付額
338	3,499,420	22	13,380	56,345	0	0	0	82,342	1,398,464,184	2,712	33,867,669	239,520,685	1,650,015,153
191	2,084,590	3	0	1,760	12	180,000	180,000	39,127	699,822,770	1,716	19,650,841	93,833,464	805,642,745
84	1,421,440	6	0	4,620	0	0	0	23,382	423,448,709	699	11,365,945	88,381,606	515,308,701
25	74,400	0	0	0	0	0	0	7,970	152,314,182	284	3,616,214	14,552,734	169,019,359
80	1,038,420	0	0	0	0	0	0	18,868	357,753,996	872	9,532,243	50,608,532	413,706,753
127	976,840	421	0	1,552,416	0	0	0	18,097	343,802,773	572	7,662,967	42,310,256	391,950,970
143	2,109,910	0	0	0	0	0	0	10,433	189,677,457	312	3,864,158	35,257,654	227,266,939
47	437,130	4	0	8,310	0	0	0	15,491	281,334,946	493	7,189,385	57,300,697	340,212,714
149	1,619,600	3	0	5,550	0	0	0	11,568	205,192,546	298	4,502,134	15,857,762	225,547,948
72	780,570	0	0	0	1	20,150	20,150	11,540	198,098,123	316	4,194,599	35,213,269	234,609,847
63	1,325,900	0	0	0	0	0	0	4,846	85,882,620	123	1,771,792	12,254,138	99,965,885
14	198,160	0	0	0	0	0	0	5,451	106,794,177	140	2,002,081	20,945,544	127,775,872
15	109,860	0	0	0	0	0	0	2,708	52,393,089	91	1,383,227	7,819,279	60,879,581
73	466,290	0	0	0	0	0	0	11,008	210,891,625	289	4,278,349	37,171,959	248,867,419
3	33,360	0	0	0	0	0	0	1,475	23,574,439	81	1,111,999	2,344,219	26,827,245
21	78,000	0	0	0	0	0	0	7,209	137,445,906	229	2,927,210	21,248,644	159,521,028
3	37,710	161	0	581,108	0	0	0	2,988	58,261,729	114	1,580,112	3,761,482	63,841,175
0	0	0	0	0	0	0	0	2,680	50,413,504	95	992,465	10,572,670	60,857,258
19	258,700	0	0	0	0	0	0	7,577	137,317,334	269	3,093,084	33,084,191	170,360,893
2	5,050	0	0	0	0	0	0	3,728	65,961,538	153	1,842,075	39,558,879	103,286,525
1,469	16,555,350	620	13,380	2,210,109	13	200,150	200,150	288,488	5,178,845,647	9,858	126,428,549	861,597,664	6,095,464,010

※その他の負担割合相違差額は各給付種別へ振り分ける

⑺　療養給付費及び療養費等の合計

全被保険者　（単位：円）

市町名	合　計（療養給付費合計+療養費等合計）	
	医療費	給付額
佐　賀　市	37,363,012,026	34,211,742,100
唐　津　市	19,632,655,041	17,989,102,597
鳥　栖　市	10,778,760,583	9,878,550,776
多　久　市	3,901,322,872	3,605,645,104
伊万里市	9,304,907,813	8,554,289,140
武　雄　市	9,323,617,803	8,540,723,148
鹿　島　市	5,311,176,329	4,871,219,965
小　城　市	7,626,097,146	7,003,894,115
嬉　野　市	5,959,217,314	5,435,033,482
神　埼　市	5,755,714,470	5,236,443,115
吉野ヶ里町	2,381,256,225	2,177,950,940
基　山　町	2,743,579,325	2,508,203,986
上　峰　町	1,333,856,530	1,223,277,337
みやき町	5,596,308,074	5,123,360,761
玄　海　町	843,482,497	769,388,329
有　田　町	3,813,205,096	3,491,532,295
大　町　町	1,461,773,823	1,348,357,132
江　北　町	1,504,448,482	1,372,203,987
白　石　町	4,269,799,118	3,895,868,018
太　良　町	1,928,148,838	1,771,149,228
合　計	140,832,339,405	129,007,935,555

現役並み所得者　（単位：円）

市町名	合　計（療養給付費合計+療養費等合計）	
	医療費	給付額
佐　賀　市	2,018,854,574	1,612,786,017
唐　津　市	560,781,334	440,603,126
鳥　栖　市	531,737,370	437,217,672
多　久　市	51,850,855	39,049,502
伊万里市	211,060,922	168,586,647
武　雄　市	256,309,866	202,068,186
鹿　島　市	130,012,840	102,350,023
小　城　市	307,369,864	258,496,721
嬉　野　市	116,557,299	90,142,351
神　埼　市	196,582,045	158,892,456
吉野ヶ里町	92,297,676	76,432,135
基　山　町	100,032,585	78,990,357
上　峰　町	64,558,504	52,231,751
みやき町	190,064,549	156,306,031
玄　海　町	25,009,407	21,166,262
有　田　町	108,001,443	86,427,633
大　町　町	34,588,492	29,337,368
江　北　町	45,301,734	35,774,674
白　石　町	96,962,145	76,918,915
太　良　町	45,610,458	37,197,822
合　計	5,183,543,962	4,160,975,649

現役並み所得者以外　（単位：円）

市町名	合　計（療養給付費合計+療養費等合計）	
	医療費	給付額
佐　賀　市	35,344,157,452	32,598,956,083
唐　津　市	19,071,873,707	17,548,499,471
鳥　栖　市	10,247,023,213	9,441,333,104
多　久　市	3,849,472,017	3,566,595,602
伊万里市	9,093,846,891	8,385,702,493
武　雄　市	9,067,307,937	8,338,654,962
鹿　島　市	5,181,163,489	4,768,869,942
小　城　市	7,318,727,282	6,745,397,394
嬉　野　市	5,842,660,015	5,344,891,131
神　埼　市	5,559,132,425	5,077,550,659
吉野ヶ里町	2,288,958,549	2,101,518,805
基　山　町	2,643,546,740	2,429,213,629
上　峰　町	1,269,298,026	1,171,045,586
みやき町	5,406,243,525	4,967,054,730
玄　海　町	818,473,090	748,222,067
有　田　町	3,705,203,653	3,405,104,662
大　町　町	1,427,185,331	1,319,019,764
江　北　町	1,459,146,748	1,336,429,313
白　石　町	4,172,836,973	3,818,949,103
太　良　町	1,882,538,380	1,733,951,406
合　計	135,648,795,443	124,846,959,906

５　葬祭費（※数値は第三者行為等による収入分を差し引いた数値による。）

（単位：件、円）

市町名	葬祭費	
	件数	給付額
佐　賀　市	2,303	69,090,000
唐　津　市	1,397	41,910,000
鳥　栖　市	549	16,470,000
多　久　市	232	6,960,000
伊万里市	606	18,180,000
武　雄　市	532	15,960,000
鹿　島　市	290	8,700,000
小　城　市	455	13,650,000
嬉　野　市	327	9,810,000
神　埼　市	322	9,660,000
吉野ヶ里町	123	3,690,000
基　山　町	159	4,770,000
上　峰　町	74	2,220,000
みやき町	321	9,630,000
玄　海　町	77	2,310,000
有　田　町	227	6,810,000
大　町　町	92	2,760,000
江　北　町	94	2,820,000
白　石　町	310	9,300,000
太　良　町	146	4,380,000
合　計	8,636	259,080,000

※１件につき３０，０００円を給付

6　医療費の三要素

⑴　入院医療費の状況

市町名	１人当たり医療費				
	令和３年度		令和４年度		対前年伸率（%）
	（単位：円）	県内順位	（単位：円）	県内順位	
佐賀市	516,507	18	554,225	17	7.30
唐津市	504,596	19	527,678	19	4.57
鳥栖市	661,406	2	637,039	6	▲3.68
多久市	547,824	15	602,739	10	10.02
伊万里市	601,449	7	620,612	8	3.19
武雄市	612,060	6	686,532	3	12.17
鹿島市	560,912	14	586,991	12	4.65
小城市	574,298	12	623,730	7	8.61
嬉野市	741,127	1	777,553	1	4.91
神埼市	574,363	11	611,124	9	6.40
吉野ヶ里町	644,605	4	650,086	5	0.85
基山町	576,813	9	586,441	13	1.67
上峰町	647,418	3	561,886	16	▲13.21
みやき町	587,327	8	662,155	4	12.74
玄海町	419,781	20	423,488	20	0.88
有田町	561,914	13	579,101	14	3.06
大町町	642,807	5	687,436	2	6.94
江北町	575,940	10	563,051	15	▲2.24
白石町	542,782	16	553,958	18	2.06
太良町	531,163	17	596,181	11	12.24
県内平均	563,086		593,034		5.32
全国平均	444,753		458,824		3.16

市町名	100人当たり件数（受診率）				
	令和３年度		令和４年度		対前年伸率（%）
	（単位：件）	県内順位	（単位：件）	県内順位	
佐賀市	94.50	17	95.80	15	1.38
唐津市	92.92	19	93.27	17	0.38
鳥栖市	106.38	8	101.19	11	▲4.88
多久市	101.40	13	101.34	10	▲0.06
伊万里市	107.82	5	106.74	8	▲1.00
武雄市	109.78	4	112.92	3	2.86
鹿島市	107.21	6	107.12	7	▲0.08
小城市	96.85	15	100.43	12	3.70
嬉野市	147.42	1	144.56	1	▲1.94
神埼市	104.63	10	108.55	4	3.75
吉野ヶ里町	111.44	3	108.38	5	▲2.75
基山町	93.72	18	90.85	19	▲3.06
上峰町	106.38	8	91.47	18	▲14.02
みやき町	102.02	12	106.51	9	4.40
玄海町	72.83	20	74.04	20	1.66
有田町	96.24	16	98.65	13	2.50
大町町	114.18	2	113.84	2	▲0.30
江北町	102.58	11	95.02	16	▲7.37
白石町	97.82	14	96.92	14	▲0.92
太良町	106.52	7	107.19	6	0.63
県内平均	101.16		101.41		0.25
全国平均	74.12		73.21		▲1.23

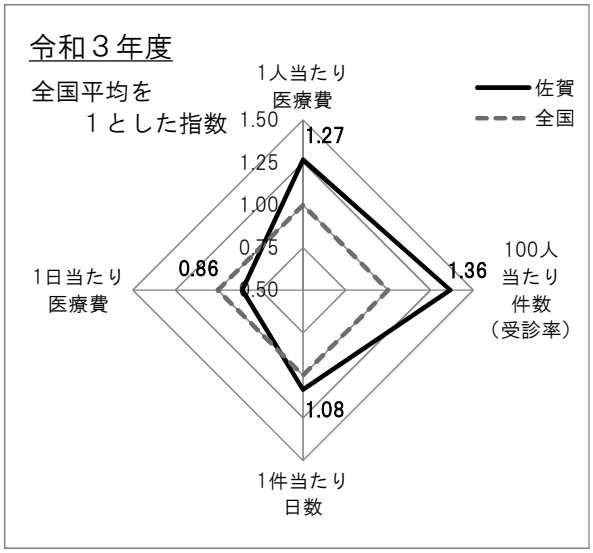

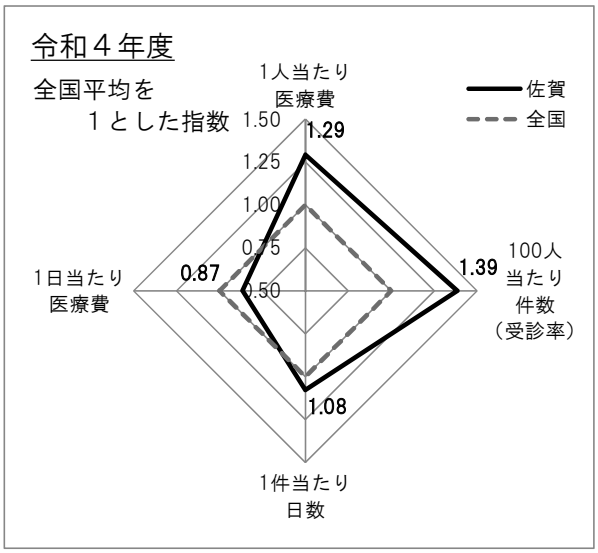

市町名	１件当たり日数				
	令和３年度		令和４年度		対前年伸率（%）
	（単位：日）	県内順位	（単位：日）	県内順位	
佐賀市	18.14	17	17.79	17	▲1.93
唐津市	18.86	11	18.45	11	▲2.17
鳥栖市	20.59	2	20.30	2	▲1.41
多久市	18.55	15	17.80	16	▲4.04
伊万里市	19.26	9	18.92	9	▲1.77
武雄市	19.94	4	19.69	5	▲1.25
鹿島市	17.68	19	17.19	19	▲2.77
小城市	17.85	18	17.81	15	▲0.22
嬉野市	20.77	1	20.46	1	▲1.49
神埼市	19.41	8	19.15	8	▲1.34
吉野ヶ里町	20.31	3	19.89	3	▲2.07
基山町	19.90	6	19.67	6	▲1.16
上峰町	18.61	12	18.00	14	▲3.28
みやき町	19.67	7	19.73	4	0.31
玄海町	18.56	13	17.44	18	▲6.03
有田町	18.25	16	18.06	12	▲1.04
大町町	19.09	10	19.25	7	0.84
江北町	19.94	4	18.56	10	▲6.92
白石町	18.56	13	18.03	13	▲2.86
太良町	16.63	20	16.31	20	▲1.92
県内平均	18.95		18.60		▲1.85
全国平均	17.49		17.26		▲1.32

市町名	１日当たり医療費				
	令和３年度		令和４年度		対前年伸率（%）
	（単位：円）	県内順位	（単位：円）	県内順位	
佐賀市	30,128	7	32,517	7	7.93
唐津市	28,793	15	30,667	17	6.51
鳥栖市	30,200	6	31,008	14	2.68
多久市	29,116	13	33,410	4	14.75
伊万里市	28,962	14	30,735	16	6.12
武雄市	27,961	19	30,882	15	10.45
鹿島市	29,583	10	31,870	10	7.73
小城市	33,218	1	34,877	1	4.99
嬉野市	24,207	20	26,284	20	8.58
神埼市	28,286	17	29,396	19	3.92
吉野ヶ里町	28,474	16	30,155	18	5.90
基山町	30,932	5	32,812	5	6.08
上峰町	32,710	2	34,121	2	4.31
みやき町	29,275	12	31,503	12	7.61
玄海町	31,056	4	32,791	6	5.59
有田町	31,997	3	32,503	8	1.58
大町町	29,485	11	31,371	13	6.40
江北町	28,162	18	31,926	9	13.37
白石町	29,898	9	31,702	11	6.03
太良町	29,985	8	34,095	3	13.71
県内平均	29,374		31,432		7.01
全国平均	34,306		36,308		5.84

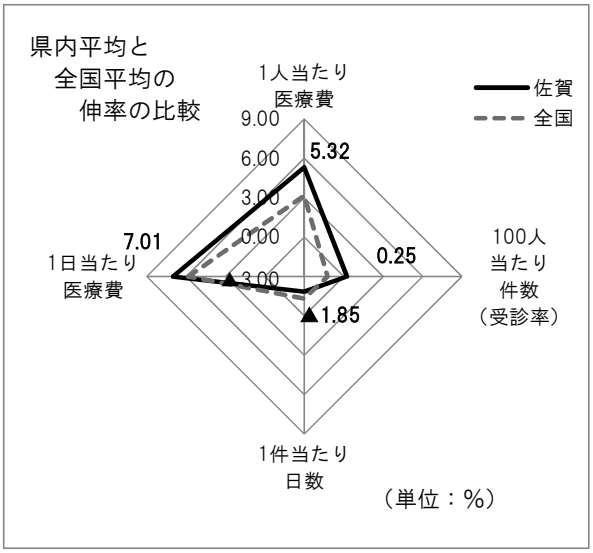

【三要素から見た佐賀県の特徴】

入院にかかる１人当たり医療費については、全国平均を大きく上回っています。

これは、「１日当たり医療費」が全国平均を下回っているものの、「100人当たり件数（受診率）」、「１件当たり日数」が全国平均を上回っているためだと考えられます。

⑵　入院外医療費の状況

市町名	１人当たり医療費				
	令和３年度		令和４年度		対前年伸率（%）
	（単位：円）	県内順位	（単位：円）	県内順位	
佐賀市	286,776	4	292,566	4	2.02
唐津市	266,421	9	262,741	13	▲1.38
鳥栖市	305,992	2	301,756	2	▲1.38
多久市	346,277	1	339,658	1	▲1.91
伊万里市	250,458	17	255,140	16	1.87
武雄市	262,655	11	269,137	10	2.47
鹿島市	261,672	12	268,247	11	2.51
小城市	275,071	7	279,272	7	1.53
嬉野市	260,047	13	266,139	12	2.34
神埼市	266,167	10	273,766	8	2.85
吉野ヶ里町	268,766	8	272,513	9	1.39
基山町	277,231	6	255,843	15	▲7.71
上峰町	293,425	3	301,649	3	2.80
みやき町	285,211	5	283,241	5	▲0.69
玄海町	252,816	15	280,236	6	10.85
有田町	247,383	18	258,042	14	4.31
大町町	235,666	19	239,077	19	1.45
江北町	252,165	16	250,962	18	▲0.48
白石町	254,113	14	254,576	17	0.18
太良町	224,086	20	226,786	20	1.20
県内平均	274,511		277,051		0.93
全国平均	270,618		274,459		1.42

市町名	100人当たり件数（受診率）				
	令和３年度		令和４年度		対前年伸率（%）
	（単位：件）	県内順位	（単位：件）	県内順位	
佐賀市	1,734.37	3	1,732.42	3	▲0.11
唐津市	1,597.01	14	1,608.08	14	0.69
鳥栖市	1,622.76	11	1,623.56	13	0.05
多久市	1,688.61	6	1,666.72	8	▲1.30
伊万里市	1,592.05	16	1,588.41	18	▲0.23
武雄市	1,771.49	2	1,759.92	2	▲0.65
鹿島市	1,628.08	10	1,640.47	9	0.76
小城市	1,642.40	9	1,624.33	12	▲1.10
嬉野市	1,616.90	12	1,628.52	10	0.72
神埼市	1,680.46	8	1,677.17	7	▲0.20
吉野ヶ里町	1,682.06	7	1,690.49	5	0.50
基山町	1,594.98	15	1,583.10	19	▲0.74
上峰町	1,704.51	5	1,687.61	6	▲0.99
みやき町	1,723.86	4	1,732.07	4	0.48
玄海町	1,589.09	18	1,595.40	15	0.40
有田町	1,800.26	1	1,804.32	1	0.23
大町町	1,584.60	19	1,592.44	17	0.49
江北町	1,604.16	13	1,624.56	11	1.27
白石町	1,591.19	17	1,595.12	16	0.25
太良町	1,448.34	20	1,456.39	20	0.56
県内平均	1,666.25		1,666.62		0.02
全国平均	1,516.46		1,523.98		0.50

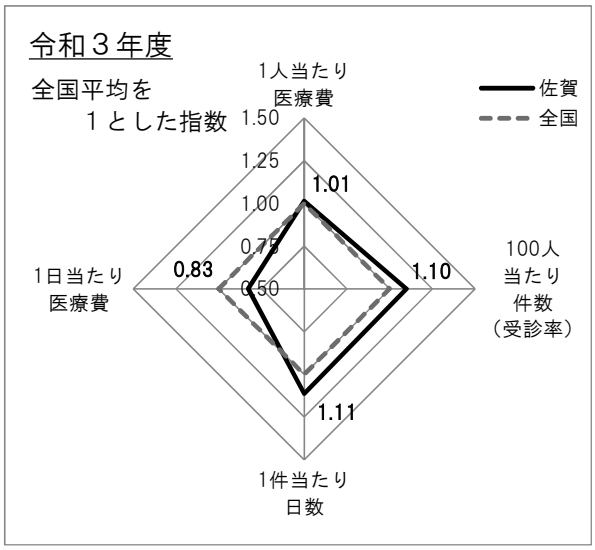

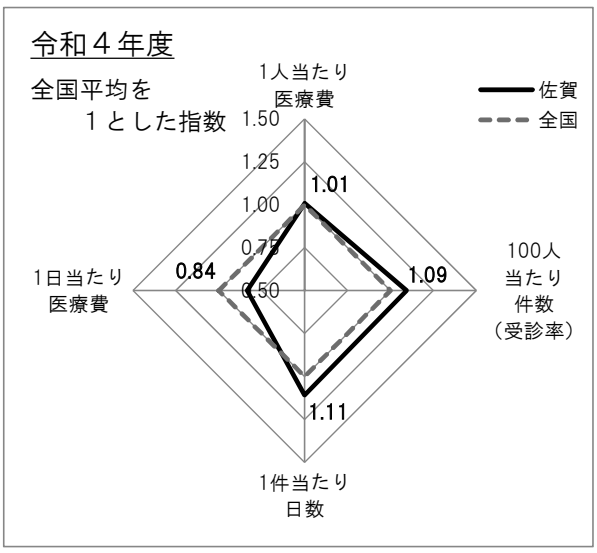

市町名	１件当たり日数				
	令和３年度		令和４年度		対前年伸率（%）
	（単位：日）	県内順位	（単位：日）	県内順位	
佐賀市	1.91	7	1.87	6	▲2.09
唐津市	1.82	12	1.78	14	▲2.20
鳥栖市	2.07	3	2.00	2	▲3.38
多久市	2.16	1	2.10	1	▲2.78
伊万里市	1.80	15	1.77	15	▲1.67
武雄市	1.77	16	1.73	16	▲2.26
鹿島市	1.72	20	1.68	20	▲2.33
小城市	1.90	8	1.87	6	▲1.58
嬉野市	1.95	4	1.90	4	▲2.56
神埼市	1.88	10	1.84	10	▲2.13
吉野ヶ里町	1.93	6	1.89	5	▲2.07
基山町	1.75	17	1.71	17	▲2.29
上峰町	1.84	11	1.81	12	▲1.63
みやき町	1.81	14	1.79	13	▲1.10
玄海町	1.82	12	1.85	9	1.65
有田町	1.73	19	1.70	18	▲1.73
大町町	1.95	4	1.87	6	▲4.10
江北町	1.89	9	1.83	11	▲3.17
白石町	2.09	2	1.97	3	▲5.74
太良町	1.75	17	1.70	18	▲2.86
県内平均	1.88		1.84		▲2.13
全国平均	1.69		1.66		▲1.78

市町名	１日当たり医療費				
	令和３年度		令和４年度		対前年伸率（%）
	（単位：円）	県内順位	（単位：円）	県内順位	
佐賀市	8,655	12	9,032	12	4.36
唐津市	9,181	5	9,192	8	0.12
鳥栖市	9,105	7	9,284	6	1.97
多久市	9,484	2	9,688	3	2.15
伊万里市	8,716	11	9,069	11	4.05
武雄市	8,362	14	8,818	14	5.45
鹿島市	9,346	3	9,748	2	4.30
小城市	8,794	9	9,199	7	4.61
嬉野市	8,250	17	8,615	15	4.42
神埼市	8,436	13	8,850	13	4.91
吉野ヶ里町	8,294	16	8,532	16	2.87
基山町	9,908	1	9,447	5	▲4.65
上峰町	9,344	4	9,901	1	5.96
みやき町	9,153	6	9,147	9	▲0.07
玄海町	8,733	10	9,470	4	8.44
有田町	7,926	18	8,392	18	5.88
大町町	7,612	20	8,023	20	5.40
江北町	8,304	15	8,464	17	1.93
白石町	7,628	19	8,085	19	5.99
太良町	8,819	8	9,137	10	3.61
県内平均	8,754		9,044		3.31
全国平均	10,584		10,830		2.32

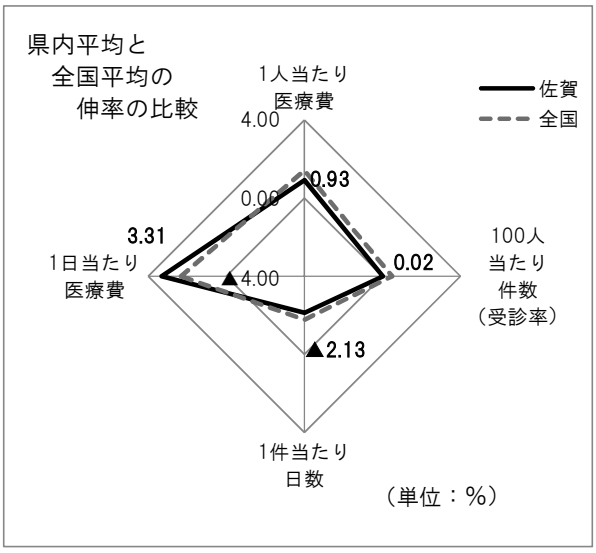

【三要素から見た佐賀県の特徴】

入院外にかかる１人当たり医療費については、全国平均を若干上回っています。

これは、「１日当たり医療費」が全国平均を下回っているものの、「100人当たり件数（受診率）」、「１件当たり日数」が全国平均を上回っているためだと考えられます。

⑶　歯科医療費の状況

市町名	１人当たり医療費				
	令和３年度		令和４年度		対前年伸率（%）
	（単位：円）	県内順位	（単位：円）	県内順位	
佐賀市	38,779	3	39,836	1	2.73
唐津市	30,203	16	29,557	17	▲2.14
鳥栖市	39,968	2	39,423	2	▲1.36
多久市	33,888	9	37,131	4	9.57
伊万里市	27,430	19	28,575	18	4.17
武雄市	33,578	10	34,826	10	3.72
鹿島市	31,595	12	34,357	11	8.74
小城市	35,435	7	35,758	7	0.91
嬉野市	40,055	1	38,773	3	▲3.20
神埼市	32,063	11	32,824	13	2.37
吉野ヶ里町	35,978	6	35,203	9	▲2.15
基山町	31,117	14	32,135	15	3.27
上峰町	34,299	8	35,620	8	3.85
みやき町	37,023	5	36,044	5	▲2.64
玄海町	28,033	18	24,634	20	▲12.12
有田町	31,366	13	31,789	16	1.35
大町町	38,228	4	35,967	6	▲5.91
江北町	30,446	15	33,929	12	11.44
白石町	29,333	17	32,348	14	10.28
太良町	26,530	20	28,190	19	6.26
県内平均	34,469		35,089		1.80
全国平均	36,335		37,677		3.69

市町名	100人当たり件数（受診率）				
	令和３年度		令和４年度		対前年伸率（%）
	（単位：件）	県内順位	（単位：件）	県内順位	
佐賀市	265.51	3	272.09	2	2.48
唐津市	213.04	15	217.53	13	2.11
鳥栖市	262.27	4	261.57	4	▲0.27
多久市	227.14	11	241.54	9	6.34
伊万里市	174.67	20	180.69	20	3.45
武雄市	219.80	12	227.34	12	3.43
鹿島市	227.57	10	242.14	8	6.40
小城市	233.83	9	237.93	10	1.75
嬉野市	274.46	1	277.82	1	1.22
神埼市	242.12	7	249.44	6	3.02
吉野ヶ里町	268.20	2	269.79	3	0.59
基山町	219.34	13	229.52	11	4.64
上峰町	247.02	6	255.62	5	3.48
みやき町	239.38	8	245.84	7	2.70
玄海町	250.45	5	193.43	19	▲22.77
有田町	213.25	14	213.70	15	0.21
大町町	211.25	16	216.25	14	2.37
江北町	190.67	18	198.79	17	4.26
白石町	202.63	17	212.31	16	4.78
太良町	185.25	19	194.85	18	5.18
県内平均	235.27		240.97		2.42
全国平均	247.44		259.25		4.77

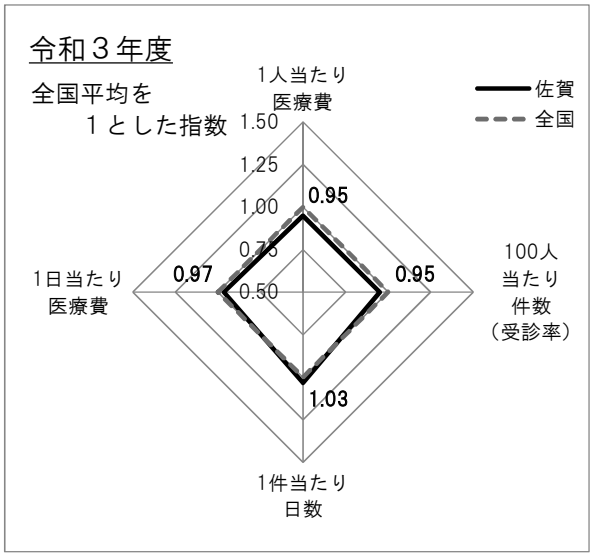

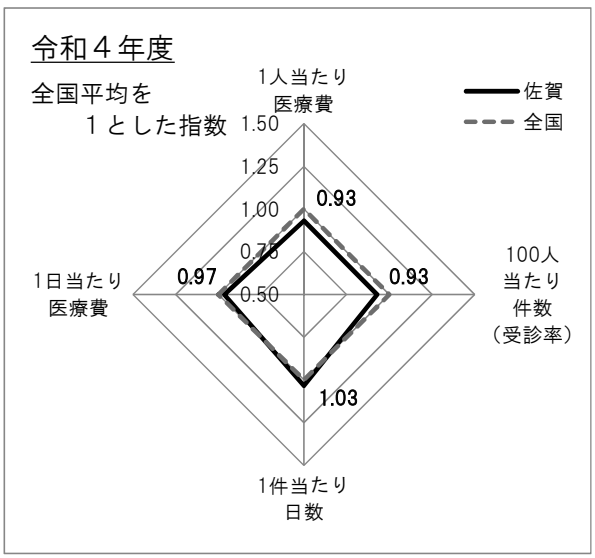

市町名	１件当たり日数				
	令和３年度		令和４年度		対前年伸率（%）
	（単位：日）	県内順位	（単位：日）	県内順位	
佐賀市	1.92	7	1.87	6	▲2.60
唐津市	1.80	15	1.73	18	▲3.89
鳥栖市	1.95	4	1.88	5	▲3.59
多久市	1.97	3	1.93	4	▲2.03
伊万里市	1.85	12	1.83	10	▲1.08
武雄市	1.93	5	1.83	10	▲5.18
鹿島市	1.82	14	1.77	15	▲2.75
小城市	1.90	9	1.84	9	▲3.16
嬉野市	1.84	13	1.77	15	▲3.80
神埼市	1.86	11	1.82	13	▲2.15
吉野ヶ里町	1.80	15	1.75	17	▲2.78
基山町	1.93	5	1.87	6	▲3.11
上峰町	1.79	17	1.71	19	▲4.47
みやき町	1.88	10	1.83	10	▲2.66
玄海町	1.69	19	1.87	6	10.65
有田町	1.69	19	1.67	20	▲1.18
大町町	2.19	1	2.18	1	▲0.46
江北町	2.14	2	2.11	2	▲1.40
白石町	1.92	7	1.95	3	1.56
太良町	1.78	18	1.78	14	0.00
県内平均	1.88		1.83		▲2.66
全国平均	1.82		1.77		▲2.75

市町名	１日当たり医療費				
	令和３年度		令和４年度		対前年伸率（%）
	（単位：円）	県内順位	（単位：円）	県内順位	
佐賀市	7,611	13	7,817	14	2.71
唐津市	7,868	9	7,848	13	▲0.25
鳥栖市	7,821	10	8,010	9	2.42
多久市	7,583	14	7,955	11	4.91
伊万里市	8,481	2	8,662	2	2.13
武雄市	7,921	7	8,349	3	5.40
鹿島市	7,630	12	8,034	8	5.29
小城市	7,988	6	8,151	5	2.04
嬉野市	7,920	8	7,901	12	▲0.24
神埼市	7,128	19	7,212	19	1.18
吉野ヶ里町	7,443	17	7,447	18	0.05
基山町	7,350	18	7,486	17	1.85
上峰町	7,769	11	8,165	4	5.10
みやき町	8,233	4	7,997	10	▲2.87
玄海町	6,640	20	6,811	20	2.58
有田町	8,715	1	8,881	1	1.90
大町町	8,281	3	7,617	16	▲8.02
江北町	7,445	16	8,106	7	8.88
白石町	7,522	15	7,800	15	3.70
太良町	8,025	5	8,113	6	1.10
県内平均	7,779		7,936		2.02
全国平均	8,060		8,221		2.00

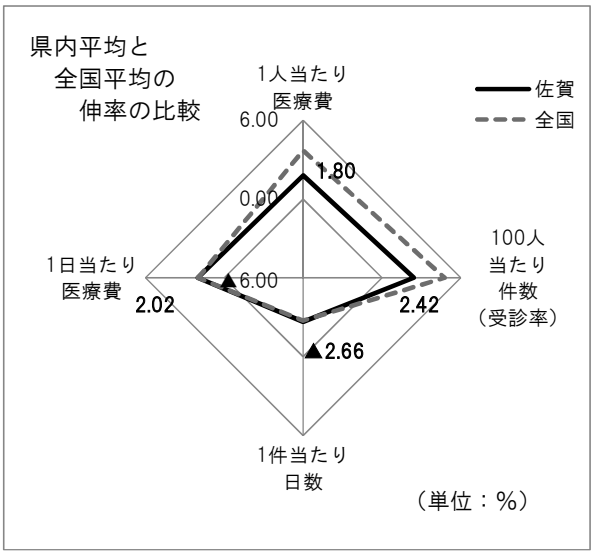

【三要素から見た佐賀県の特徴】

歯科にかかる１人当たり医療費については、全国平均を下回っています。

これは、「１件当たり日数」は全国平均を上回っているものの、「100人当たり件数（受診率）」、「１日当たり医療費」が全国平均を下回っているためだと考えられます。

⑷　調剤医療費の状況

市町名	１人当たり医療費				
	令和３年度		令和４年度		対前年伸率（%）
	（単位：円）	県内順位	（単位：円）	県内順位	
佐賀市	168,760	5	164,769	7	▲2.36
唐津市	152,748	17	148,950	15	▲2.49
鳥栖市	172,742	3	159,392	12	▲7.73
多久市	137,095	19	139,388	18	1.67
伊万里市	133,077	20	133,757	20	0.51
武雄市	168,592	6	164,858	6	▲2.21
鹿島市	166,283	9	160,726	10	▲3.34
小城市	174,482	2	171,631	2	▲1.63
嬉野市	168,522	7	162,352	9	▲3.66
神埼市	169,543	4	165,195	5	▲2.56
吉野ヶ里町	162,836	13	159,895	11	▲1.81
基山町	157,643	16	137,510	19	▲12.77
上峰町	162,678	14	147,901	16	▲9.08
みやき町	174,806	1	163,538	8	▲6.45
玄海町	166,528	8	169,267	3	1.64
有田町	164,151	11	157,475	13	▲4.07
大町町	162,984	12	166,056	4	1.88
江北町	164,843	10	178,596	1	8.34
白石町	140,639	18	142,226	17	1.13
太良町	159,433	15	157,087	14	▲1.47
県内平均	162,037		157,628		▲2.72
全国平均	148,552		144,444		▲2.77

市町名	100人当たり件数（受診率）				
	令和３年度		令和４年度		対前年伸率（%）
	（単位：件）	県内順位	（単位：件）	県内順位	
佐賀市	1,403.26	3	1,397.30	3	▲0.42
唐津市	1,266.18	13	1,267.69	12	0.12
鳥栖市	1,189.83	15	1,179.89	15	▲0.84
多久市	1,178.72	16	1,160.33	17	▲1.56
伊万里市	1,149.34	17	1,167.28	16	1.56
武雄市	1,554.25	1	1,532.43	1	▲1.40
鹿島市	1,324.08	9	1,323.38	9	▲0.05
小城市	1,277.56	12	1,265.08	13	▲0.98
嬉野市	1,372.76	6	1,378.45	6	0.41
神埼市	1,288.40	11	1,278.76	11	▲0.75
吉野ヶ里町	1,376.80	5	1,381.96	5	0.37
基山町	1,043.17	20	1,047.24	20	0.39
上峰町	1,254.42	14	1,239.38	14	▲1.20
みやき町	1,332.75	8	1,338.32	7	0.42
玄海町	1,336.64	7	1,335.82	8	▲0.06
有田町	1,479.99	2	1,487.29	2	0.49
大町町	1,321.76	10	1,322.28	10	0.04
江北町	1,380.56	4	1,392.17	4	0.84
白石町	1,092.03	19	1,091.15	19	▲0.08
太良町	1,140.22	18	1,145.60	18	0.47
県内平均	1,312.92		1,309.88		▲0.23
全国平均	1,066.77		1,075.60		0.83

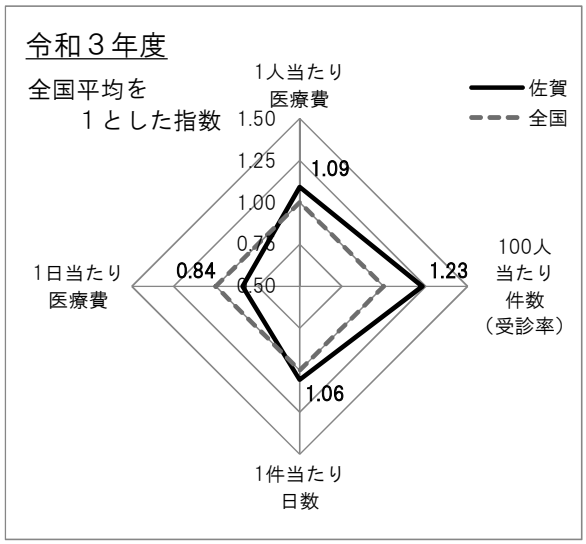

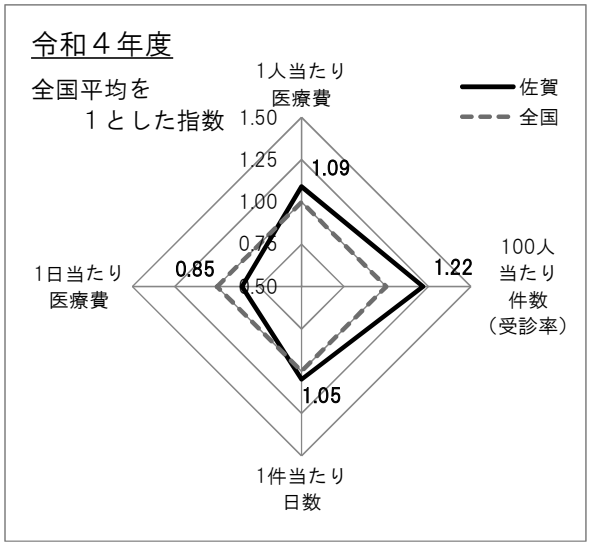

市町名	１件当たり日数				
	令和３年度		令和４年度		対前年伸率（%）
	（単位：日）	県内順位	（単位：日）	県内順位	
佐賀市	1.35	4	1.33	5	▲1.48
唐津市	1.34	6	1.32	6	▲1.49
鳥栖市	1.34	6	1.32	6	▲1.49
多久市	1.36	3	1.34	3	▲1.47
伊万里市	1.26	16	1.25	17	▲0.79
武雄市	1.33	8	1.30	11	▲2.26
鹿島市	1.26	16	1.25	17	▲0.79
小城市	1.33	8	1.31	9	▲1.50
嬉野市	1.38	2	1.36	2	▲1.45
神埼市	1.35	4	1.34	3	▲0.74
吉野ヶ里町	1.32	11	1.31	9	▲0.76
基山町	1.30	13	1.27	14	▲2.31
上峰町	1.26	16	1.26	16	0.00
みやき町	1.28	15	1.27	14	▲0.78
玄海町	1.41	1	1.43	1	1.42
有田町	1.25	20	1.23	20	▲1.60
大町町	1.31	12	1.28	13	▲2.29
江北町	1.30	13	1.30	11	0.00
白石町	1.33	8	1.32	6	▲0.75
太良町	1.26	16	1.24	19	▲1.59
県内平均	1.33		1.31		▲1.50
全国平均	1.26		1.25		▲0.79

市町名	１日当たり医療費				
	令和３年度		令和４年度		対前年伸率（%）
	（単位：円）	県内順位	（単位：円）	県内順位	
佐賀市	8,939	15	8,870	15	▲0.77
唐津市	8,975	14	8,880	14	▲1.06
鳥栖市	10,805	3	10,263	4	▲5.02
多久市	8,550	19	8,941	13	4.57
伊万里市	9,168	11	9,150	12	▲0.20
武雄市	8,167	20	8,257	20	1.10
鹿島市	9,968	7	9,711	8	▲2.58
小城市	10,278	4	10,363	3	0.83
嬉野市	8,887	16	8,690	18	▲2.22
神埼市	9,733	8	9,646	9	▲0.89
吉野ヶ里町	8,978	13	8,847	17	▲1.46
基山町	11,587	1	10,365	2	▲10.55
上峰町	10,252	6	9,454	11	▲7.78
みやき町	10,262	5	9,640	10	▲6.06
玄海町	8,833	18	8,866	16	0.37
有田町	8,881	17	8,592	19	▲3.25
大町町	9,401	10	9,808	7	4.33
江北町	9,150	12	9,836	6	7.50
白石町	9,693	9	9,902	5	2.16
太良町	11,120	2	11,090	1	▲0.27
県内平均	9,297		9,188		▲1.17
全国平均	11,070		10,778		▲2.64

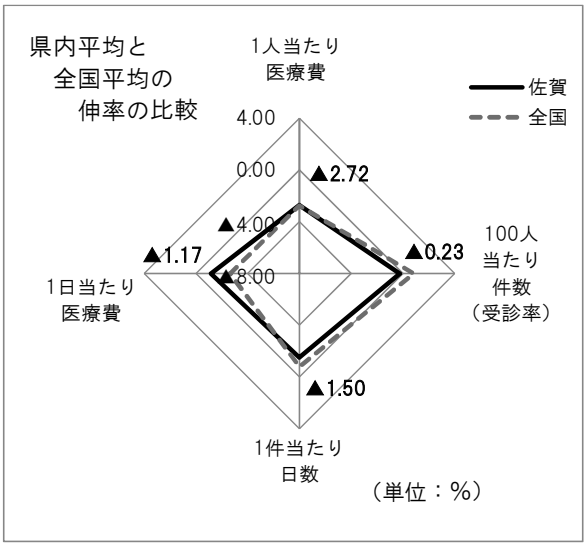

【三要素から見た佐賀県の特徴】

調剤にかかる１人当たり医療費については、全国平均を上回っています。

これは、「１日当たり医療費」が全国平均を下回っているものの、「100人当たり件数（受診率）」、「１件当たり日数」が全国平均を上回っているためだと考えられます。

⑸　訪問看護療養費の状況

市町名	1人当たり医療費				
	令和３年度		令和４年度		対前年伸率（%）
	（単位：円）	県内順位	（単位：円）	県内順位	
佐賀市	9,135	5	9,852	7	7.85
唐津市	5,980	11	6,310	11	5.52
鳥栖市	14,292	2	16,108	2	12.71
多久市	7,613	8	7,256	9	▲4.69
伊万里市	2,772	18	2,587	18	▲6.67
武雄市	6,523	10	9,138	8	40.09
鹿島市	5,515	14	4,271	15	▲22.56
小城市	11,556	4	11,979	4	3.66
嬉野市	1,354	19	2,521	19	86.19
神埼市	5,596	13	6,902	10	23.34
吉野ヶ里町	8,448	6	10,684	6	26.47
基山町	18,792	1	16,328	1	▲13.11
上峰町	12,257	3	12,281	3	0.20
みやき町	8,080	7	11,700	5	44.80
玄海町	977	20	1,567	20	60.39
有田町	5,656	12	4,670	14	▲17.43
大町町	4,192	17	4,896	13	16.79
江北町	7,001	9	3,965	16	▲43.37
白石町	4,226	16	3,319	17	▲21.46
太良町	5,243	15	5,369	12	2.40
県内平均	7,656		8,299		8.40
全国平均	9,042		10,787		19.30

市町名	100人当たり件数（受診率）				
	令和３年度		令和４年度		対前年伸率（%）
	（単位：件）	県内順位	（単位：件）	県内順位	
佐賀市	9.51	4	9.82	5	3.26
唐津市	7.07	9	7.87	9	11.32
鳥栖市	12.09	3	13.29	1	9.93
多久市	8.15	8	8.32	8	2.09
伊万里市	3.97	18	3.98	17	0.25
武雄市	5.50	12	7.38	10	34.18
鹿島市	4.40	16	4.27	16	▲2.95
小城市	12.30	2	12.33	2	0.24
嬉野市	2.46	19	3.51	19	42.68
神埼市	5.75	11	6.79	11	18.09
吉野ヶ里町	8.51	7	9.17	7	7.76
基山町	9.10	6	9.58	6	5.27
上峰町	13.01	1	11.07	3	▲14.91
みやき町	9.22	5	11.03	4	19.63
玄海町	1.45	20	1.42	20	▲2.07
有田町	5.07	14	6.74	12	32.94
大町町	4.32	17	6.11	13	41.44
江北町	6.24	10	4.63	15	▲25.80
白石町	4.72	15	3.85	18	▲18.43
太良町	5.19	13	5.04	14	▲2.89
県内平均	7.70		8.29		7.66
全国平均	7.85		8.80		12.10

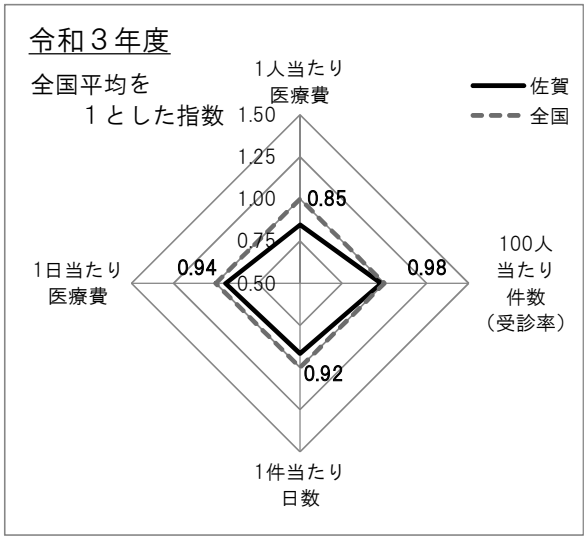

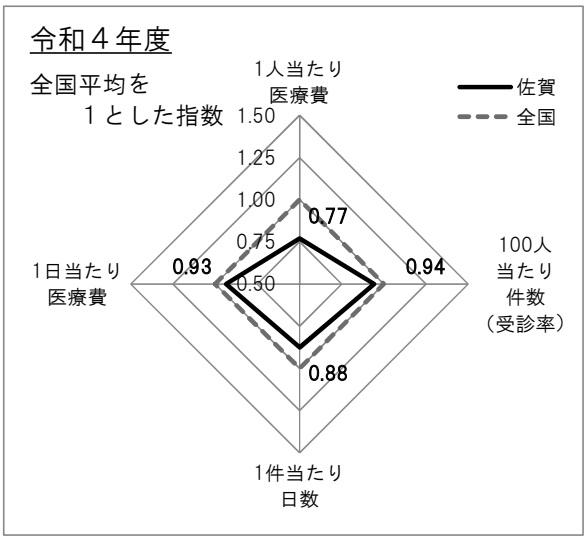

市町名	1件当たり日数				
	令和３年度		令和４年度		対前年伸率（%）
	（単位：日）	県内順位	（単位：日）	県内順位	
佐賀市	8.54	10	8.35	10	▲2.22
唐津市	7.51	17	7.46	16	▲0.67
鳥栖市	9.63	6	9.34	5	▲3.01
多久市	8.53	11	7.92	13	▲7.15
伊万里市	6.23	18	5.80	20	▲6.90
武雄市	10.03	4	9.92	4	▲1.10
鹿島市	10.25	3	9.12	7	▲11.02
小城市	8.20	14	8.16	12	▲0.49
嬉野市	5.27	20	6.94	18	31.69
神埼市	8.37	13	8.30	11	▲0.84
吉野ヶ里町	9.19	8	10.47	2	13.93
基山町	12.81	1	11.33	1	▲11.55
上峰町	8.53	11	9.93	3	16.41
みやき町	7.90	16	9.11	8	15.32
玄海町	5.92	19	8.54	9	44.26
有田町	9.88	5	6.72	19	▲31.98
大町町	9.17	9	7.16	17	▲21.92
江北町	10.32	2	7.92	13	▲23.26
白石町	8.07	15	7.70	15	▲4.58
太良町	9.40	7	9.29	6	▲1.17
県内平均	8.59		8.42		▲1.98
全国平均	9.37		9.62		2.67

市町名	1日当たり医療費				
	令和３年度		令和４年度		対前年伸率（%）
	（単位：円）	県内順位	（単位：円）	県内順位	
佐賀市	11,249	10	12,012	6	6.78
唐津市	11,276	9	10,744	18	▲4.72
鳥栖市	12,271	2	12,975	2	5.74
多久市	10,949	15	11,013	15	0.58
伊万里市	11,204	11	11,198	11	▲0.05
武雄市	11,823	4	12,483	4	5.58
鹿島市	12,244	3	10,969	16	▲10.41
小城市	11,459	6	11,913	7	3.96
嬉野市	10,451	20	10,360	19	▲0.87
神埼市	11,629	5	12,250	5	5.34
吉野ヶ里町	10,803	17	11,134	14	3.06
基山町	16,127	1	15,040	1	▲6.74
上峰町	11,045	14	11,164	13	1.08
みやき町	11,090	13	11,647	8	5.02
玄海町	11,398	7	12,890	3	13.09
有田町	11,289	8	10,322	20	▲8.57
大町町	10,584	19	11,187	12	5.70
江北町	10,868	16	10,818	17	▲0.46
白石町	11,109	12	11,206	10	0.87
太良町	10,736	18	11,482	9	6.95
県内平均	11,583		11,900		2.74
全国平均	12,294		12,735		3.59

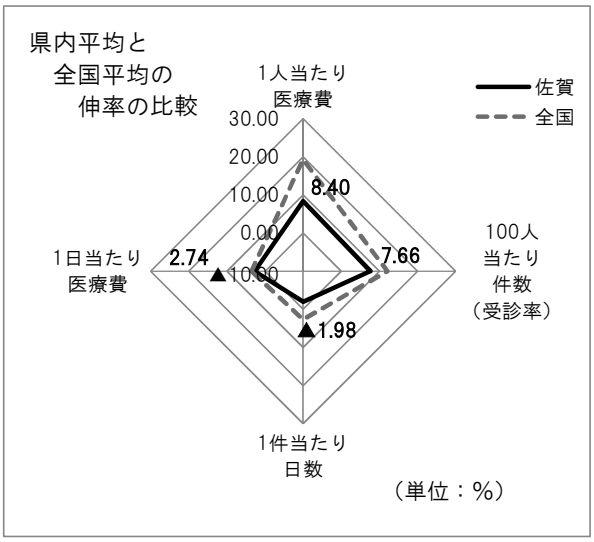

【三要素から見た佐賀県の特徴】

訪問看護療養費にかかる１人当たり医療費については、全国平均を下回っています。

これは、三要素（「100人当たり件数（受診率）」、「１件当たり日数」、「１日当たり医療費」）すべてが全国平均を下回っているためだと考えられます。

⑹　市町別１人当たり医療費の療養給付費種別内訳

療養給付費における１人当たり医療費をみると、最も高い市町は嬉野市となっており、最も低い玄海町の約 1.41 倍となっています。

次に療養給付費種別に最も高い市町をみると、入院及び食事・生活療養費は嬉野市、入院外は多久市、歯科は佐賀市、調剤は江北町、訪問看護は基山町となっています。

療養給付費種別に最も低い市町をみると、入院、歯科、食事・生活療養費及び訪問看護は玄海町、入院外は太良町、調剤は伊万里市となっています。

（単位：円）

種別／市町名	入院	入院外	歯科	調剤	食事・生活療養費	訪問看護療養費	合計
佐賀市	554,225	292,566	39,836	164,769	30,607	9,852	1,091,855
唐津市	527,678	262,741	29,557	148,950	32,033	6,310	1,007,269
鳥栖市	637,039	301,756	39,423	159,392	37,207	16,108	1,190,925
多久市	602,739	339,658	37,131	139,388	32,951	7,256	1,159,123
伊万里市	620,612	255,140	28,575	133,757	36,344	2,587	1,077,015
武雄市	686,532	269,137	34,826	164,858	40,816	9,138	1,205,307
鹿島市	586,991	268,247	34,357	160,726	33,908	4,271	1,088,500
小城市	623,730	279,272	35,758	171,631	32,059	11,979	1,154,429
嬉野市	777,553	266,139	38,773	162,352	55,355	2,521	1,302,693
神埼市	611,124	273,766	32,824	165,195	38,853	6,902	1,128,664
吉野ヶ里町	650,086	272,513	35,203	159,895	38,933	10,684	1,167,314
基山町	586,441	255,843	32,135	137,510	31,739	16,328	1,059,996
上峰町	561,886	301,649	35,620	147,901	28,277	12,281	1,087,614
みやき町	662,155	283,241	36,044	163,538	37,726	11,700	1,194,404
玄海町	423,488	280,236	24,634	169,267	22,062	1,567	921,254
有田町	579,101	258,042	31,789	157,475	32,964	4,670	1,064,041
大町町	687,436	239,077	35,967	166,056	39,477	4,896	1,172,909
江北町	563,051	250,962	33,929	178,596	32,434	3,965	1,062,937
白石町	553,958	254,576	32,348	142,226	31,804	3,319	1,018,231
太良町	596,181	226,786	28,190	157,087	31,168	5,369	1,044,781
佐賀県平均	593,034	277,051	35,089	157,628	34,345	8,299	1,105,446
全国平均	458,824	274,459	37,677	144,444	21,481	10,787	947,672

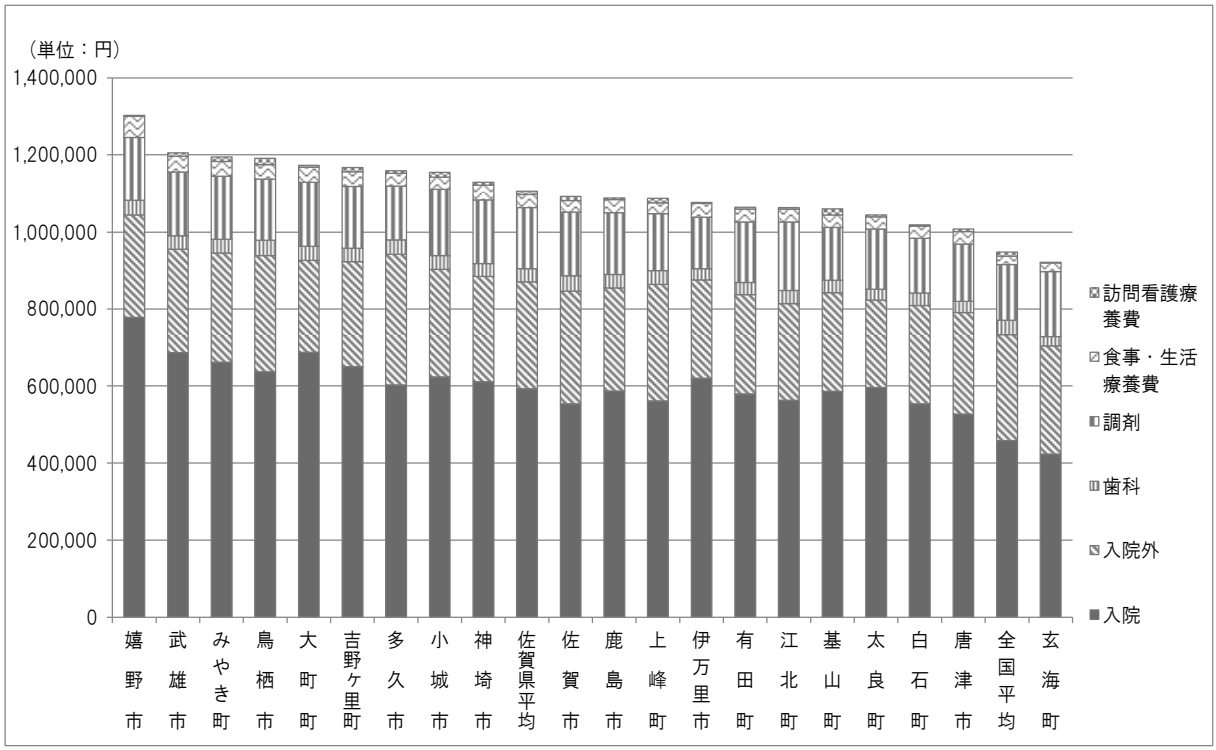

⑺　市町別１人当たり医療費の療養給付費種別内訳（全国平均との差額）

県内の市町別１人当たり医療費の療養給付費種別内訳を全国平均と比較し、差額を示したものであり、療養給付費の合計は 19 の市町で全国平均を上回っています。

療養給付費種別内訳をみると、入院は 19 市町、入院外は７市町、歯科は３市町、調剤は 16 市町、食事・生活療養費は 20 市町、訪問看護療養費は５市町で全国平均を上回っています。

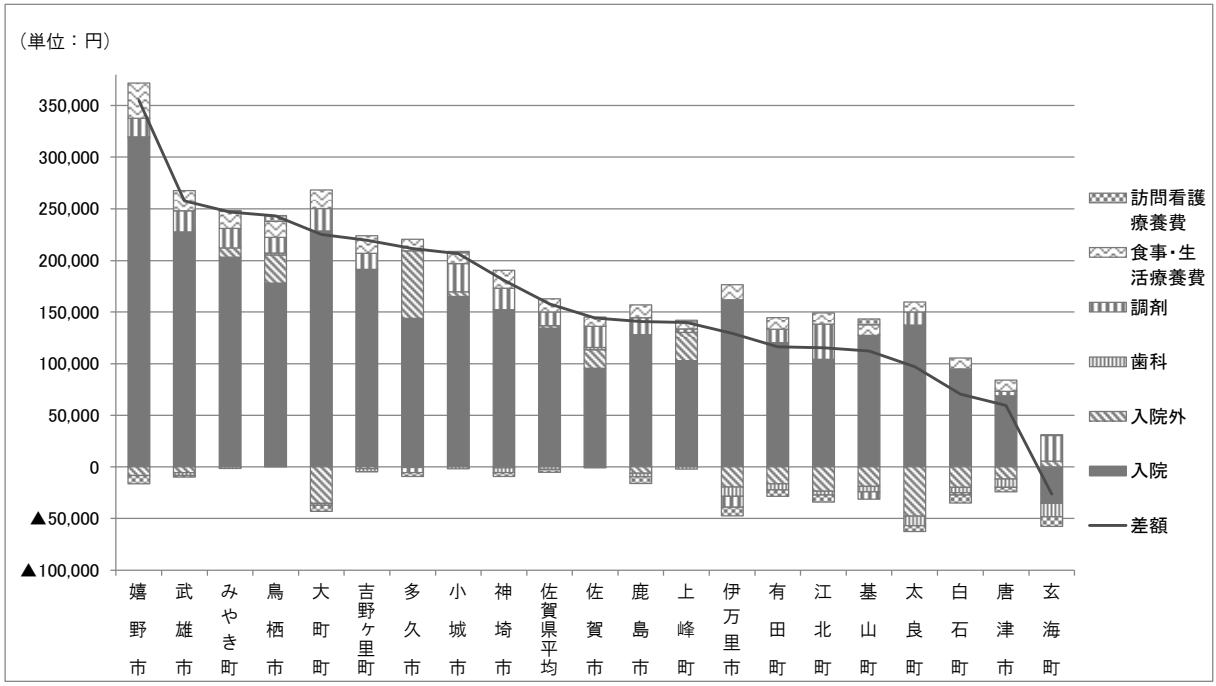

⑻　市町別１人当たり医療費の療養給付費種別内訳（佐賀県平均との差額）

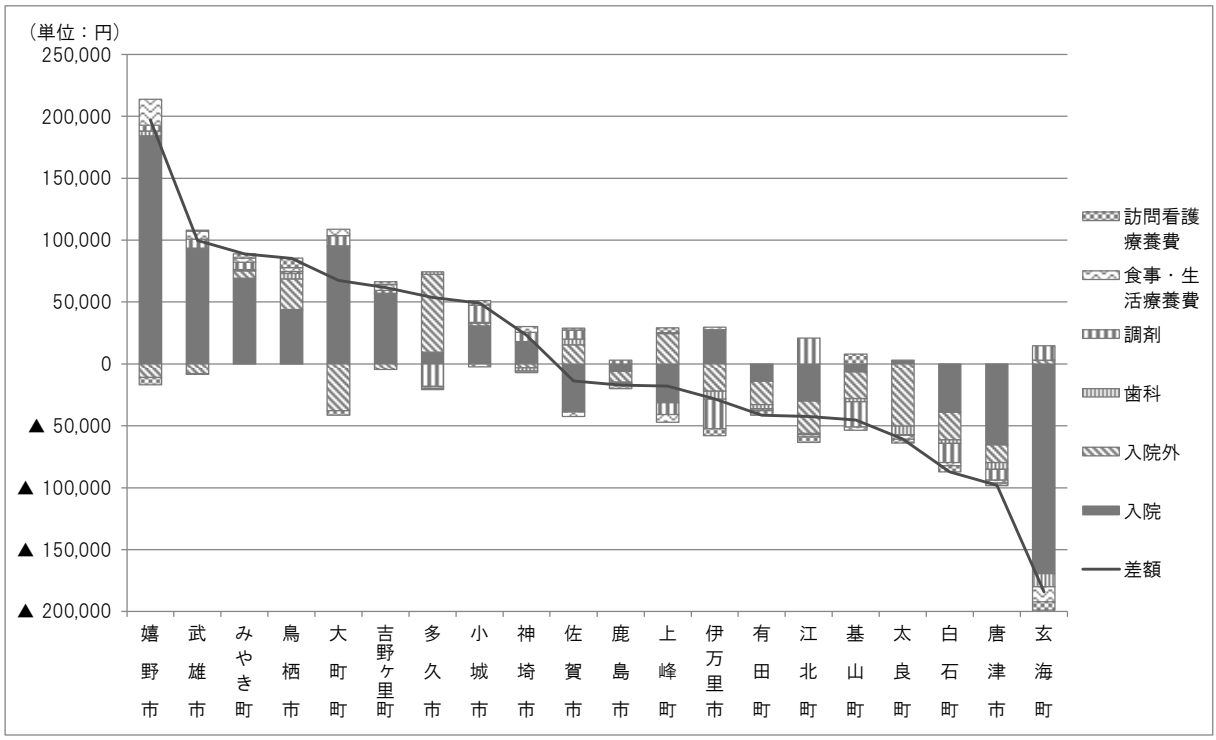

Ⅲ

長寿健康づくり事業

Ⅲ　長寿健康づくり事業

1　保健事業の状況

⑴　健康診査事業

被保険者の生活習慣病等を早期に発見して治療に繋げることにより、重症化の予防を図ることを目的として、市町及び県医師会への委託にて実施しました。

新型コロナウイルスの影響で減少していた受診者数、受診率は、令和４年度に増加し、令和元年度並みに戻りはしたものの、全国平均受診率と比較すると低い状況です。

受診者数及び受診率

年　度	受診対象者数(人)	受診者数（人）	対前年比伸率（%）	受診率（%）		
				佐賀県	対前年比伸率	全　国
平成 30 年度	84,269	21,027	2.20	24.95	1.22	29.4
令和元年度	85,696	22,675	7.84	26.46	6.05	28.5
令和２年度	88,252	21,160	▲6.68	23.98	▲9.37	25.8
令和３年度	86,806	20,318	▲3.98	23.41	▲2.38	26.5
令和４年度	89,350	23,567	15.99	26.38	12.69	（見込）31.0

※令和２年度までは人間ドックの受診者数を含みます。

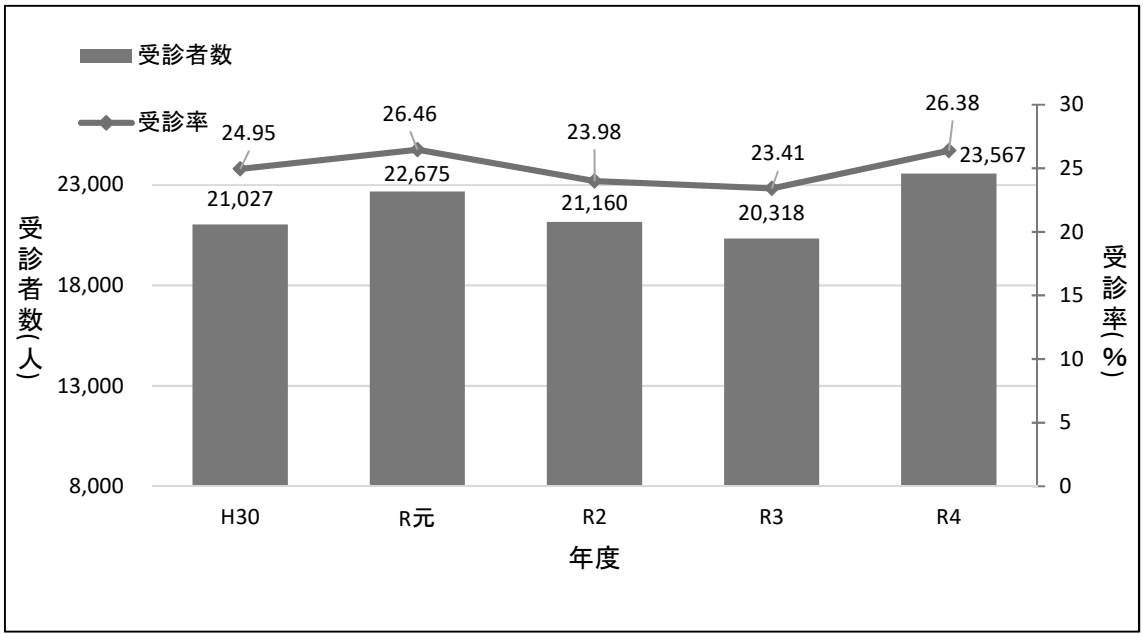

市町別受診者数

市町名	被保険者数（人） A	受診対象外者数（人） B	受診対象者数（人） C=A-B	受診者数（人）			受診率（%） F/C	R３受診率（%）
				個別健診 D	集団健診 E	計 F=D+E		
佐賀市	33,639	8,964	24,675	2,114	2,412	4,526	18.34	16.09
唐津市	19,162	6,484	12,678	2,808	0	2,808	22.15	19.20
鳥栖市	8,828	2,674	6,154	2,070	0	2,070	33.64	28.52
多久市	3,308	826	2,482	629	0	629	25.34	22.99
伊万里市	8,538	2,422	6,116	908	138	1,046	17.10	10.99
武雄市	7,674	2,969	4,705	1,477	0	1,477	31.39	27.86
鹿島市	4,799	1,149	3,650	899	0	899	24.63	26.17
小城市	6,493	1,675	4,818	218	811	1,029	21.36	19.05
嬉野市	4,539	1,060	3,479	1,977	0	1,977	56.83	51.86
神埼市	5,010	1,260	3,750	842	460	1,302	34.72	31.90
吉野ヶ里町	1,978	441	1,537	327	218	545	35.46	31.00
基山町	2,520	488	2,032	269	520	789	38.83	37.66
上峰町	1,205	337	868	154	139	293	33.76	23.73
みやき町	4,597	1,572	3,025	531	352	883	29.19	26.52
玄海町	905	231	674	223	119	342	50.74	50.54
有田町	3,530	1,038	2,492	1,137	0	1,137	45.63	41.48
大町町	1,239	392	847	145	151	296	34.95	34.06
江北町	1,393	355	1,038	231	163	394	37.96	36.28
白石町	4,146	1,249	2,897	735	0	735	25.37	23.99
太良町	1,807	374	1,433	390	0	390	27.22	25.80
合計	125,310	35,960	89,350	18,084	5,483	23,567	26.38	23.41

※被保険者数は、後期高齢者医療毎月事業状況報告書Ａ表（令和４年３月末）による。

※受診対象外の理由

①生活習慣病等を患っている者で定期に通院している者

（令和４年４月から令和５年２月までの間、毎月生活習慣病等の通院履歴がある者）

②刑事施設、労役場その他これらに準ずる施設に拘禁されている者

③病院又は診療所に６月以上継続して入院している者

④高齢者の医療の確保に関する法律（昭和 57 年法律第 80 号）第 55 条第１項第２号から第５号までに規定する施設等に入所又は入居している者

（障害者支援施設、独立行政法人国立重度知的障害者総合施設のぞみ園の設置する施設、養護老人ホーム、特別養護老人ホーム又は介護保険施設入所者）

⑤健診実施年度中において特定健診又はそれに相当する健診を受診した者

⑵　要受診者指導事業

被保険者の治療の早期開始等を促し、重症化の予防を図ることを目的として、前年度の健康診査の結果から、検査値が一定数値以上の未治療者等に対し、委託業者の保健師等が訪問指導にて医療機関への受診勧奨を実施しました。

①　対象者

前年度の健診結果において収縮期血圧 160mmHg 以上又は拡張期血圧 100mmHg 以上、HbA1c 値が 7.0%以上の判定を受けた被保険者で、未治療又は定期的な治療が確認できない被保険者　※入院患者は除く

②　指導内容

・訪問対象者の病状認識の把握、及び医療機関の受診勧奨
・健康診査の結果を踏まえ、訪問対象者の健康状態の説明、及び生活状況の確認と生活習慣における改善点の指導
・家族を含めた訪問対象者の健康・医療相談

③　実施状況

区　分	判定基準 該当者数（人）	該当者 出現率(%)	訪問 対象者数（人）	訪問 実施者数（人）	訪問率(%)
高血圧	771	3.80	137	107	78.1
糖尿病 (HbA1c 値)	649	3.19	111	86	77.5
両項目該当	37	0.18	10	7	70.0
合　計	1,457	7.17	258	200	77.5

※該当者出現率＝判定基準該当者数÷令和３年度健診受診者数（20,318 人）

④　事業効果

訪問実施者数 200 人のうち、122 人の被保険者が適正に医療機関を受診しました。

その中でも、未治療者への訪問実施者 81 人のうち、27 人が指導後に医療機関を受診しました。

事業実績

区　分	平成 30 年度	令和元年度	令和２年度	令和３年度	令和４年度
訪問実施者数(人)	177	155	233	114	81
訪問後受診者(人) (割合%)	50 (28.25)	50 (32.26)	137 (58.80)	29 (25.44)	27 (33.33)
対象区分	血　圧 HbA1c	血　圧 HbA1c	血　圧	血　圧	血　圧 HbA1c

⑶　歯科健診事業

健康を維持・促進し、生活の質の向上を図ることを目的に、高齢者特有の口腔内衛生状態及び口腔機能評価を検査項目に加えた個別歯科健診を、76 歳の節目健診として、県歯科医師会への委託にて実施しました。

市町別受診者数

市町名	対象者数（人）	受診者数（人）	受診率（%）	未受診者数（人）
佐　賀　市	2,572	426	16.56	2,146
唐　津　市	1,516	167	11.02	1,349
鳥　栖　市	766	151	19.71	615
多　久　市	253	33	13.04	220
伊万里市	611	107	17.51	504
武　雄　市	576	108	18.75	468
鹿　島　市	394	84	21.32	310
小　城　市	518	97	18.73	421
嬉　野　市	306	65	21.24	241
神　埼　市	450	93	20.67	357
吉野ヶ里町	172	24	13.95	148
基　山　町	230	64	27.83	166
上　峰　町	110	26	23.64	84
みやき町	379	60	15.83	319
玄　海　町	68	2	2.94	66
有　田　町	248	62	25.00	186
大　町　町	112	24	21.43	88
江　北　町	93	19	20.43	74
白　石　町	266	50	18.80	216
太　良　町	111	29	26.13	82
合　計	9,751	1,691	17.34	8,060

※佐賀市（89 人）及び唐津市（25 人）で実施された歯科健康診査事業に対して補助を行いました。

歯科健診受診率の推移

区　分	平成 30 年度	令和元年度	令和２年度	令和３年度	令和４年度
対象者数（人）	8,467	8,690	8,291	6,161	9,751
受診者数（人）	1,146	1,162	972	776	1,691
受診率（%）	13.53	13.37	11.72	12.60	17.34

⑷　健康増進支援事業

後期高齢者医療広域連合が、長寿・健康増進事業等の事業計画を策定し、被保険者の健康づくりのために取り組む場合に交付される特別調整交付金（長寿・健康増進事業）の活用により、市町で実施される被保険者対象の健康づくり事業に対し補助を行いました。

①　市町別補助対象事業実施状況

市町名	健康教育・ 健康相談等事業	はり・きゅう等 施術助成事業
佐　賀　市		○
唐　津　市		○
鳥　栖　市	○	○
多　久　市		○
伊万里市	○	○
武　雄　市		○
鹿　島　市	○	○
小　城　市		○
嬉　野　市		○
神　埼　市	○	○
吉野ヶ里町	○	○
基　山　町		○
上　峰　町		○
みやき町	○	○
玄　海　町		○
有　田　町	○	○
大　町　町		○
江　北　町		○
白　石　町		○
太　良　町		○
合　計	7	20

②　事業別補助実績

健康教育・健康相談等事業	7,995,902 円
はり・きゅう等施術助成事業	32,004,098 円
合　計	40,000,000 円

③　市町別はり・きゅう等施術助成実績

はり・きゅう等の施術（医療保険を用いた施術は対象外）について、市町が実施する施術料金の一部を助成する事業を対象として補助を行いました。

市町名	１人当たり上限回数（回/年）	被保険者数（人）	実人数（人）	延べ人数（人）	１人当たり平均施術回数(回/年)	事業費総額（円）	補助金交付額（円）
佐　賀　市	24	33,639	2,011	11,398	6	11,933,865	10,054,573
唐　津　市	60	19,162	744	10,180	14	9,181,443	5,727,451
鳥　栖　市	60	8,828	148	2,112	14	2,112,000	2,112,000
多　久　市	30	3,308	89	442	5	456,300	456,300
伊万里市	12	8,538	134	1,214	9	1,083,628	1,083,628
武　雄　市	20	7,674	215	1,515	7	1,363,500	1,363,500
鹿　島　市	36	4,799	620	1,461	2	1,314,900	1,314,900
小　城　市	18	6,493	279	2,233	8	2,233,000	1,940,734
嬉　野　市	80	4,539	232	2,867	12	2,584,500	1,356,690
神　埼　市	18	5,010	194	1,838	9	1,838,000	1,497,471
吉野ヶ里町	24	1,978	60	900	15	900,000	591,217
基　山　町	24	2,520	55	321	6	321,000	321,000
上　峰　町	50	1,205	39	541	14	541,000	360,170
みやき町	24	4,597	140	1,277	9	1,277,000	1,277,000
玄　海　町	60	905	80	687	9	618,300	270,501
有　田　町	10	3,530	104	383	4	191,500	191,500
大　町　町	24	1,239	50	194	4	155,200	155,200
江　北　町	24	1,393	74	475	6	475,000	416,363
白　石　町	24	4,146	222	1,164	5	1,047,600	1,047,600
太　良　町	36	1,807	60	583	10	466,300	466,300
合　計		125,310	5,550	41,785	8	40,094,036	32,004,098

※被保険者数は、令和４年４月１日現在数

⑸　高齢者の保健事業と介護予防の一体的実施事業

高齢者の健康増進を図り、高齢者一人ひとりに対して、きめ細かな保健事業と介護予防を実施することを目的として、被保険者への個別的支援や通いの場等への積極的な関与を実施するための業務を市町への委託にて実施しました。

市町別実施状況

市町名	取組内容									
	ハイリスクアプローチ※1								ポピュレーションアプローチ※2	
	低栄養	口腔	服薬	重症化予防		重複頻回	健康状態不明	その他	健康教育・相談	健康状態の把握
				糖尿病	その他					
佐賀市				○	○				○	○
唐津市	○			○	○				○	
鳥栖市				○	○				○	○
多久市				○	○		○		○	○
伊万里市				○	○				○	○
武雄市	○			○	○		○		○	○
鹿島市	○				○		○		○	○
小城市				○	○		○		○	○
嬉野市				○	○		○			○
神埼市	○		○	○	○		○		○	○
吉野ヶ里町	○				○		○		○	○
基山町				○			○		○	○
上峰町				○	○				○	○
みやき町	○			○	○		○	○	○	○
玄海町				○	○				○	○
有田町				○	○				○	○
大町町				○			○		○	○
江北町	○			○			○		○	○
白石町				○	○		○		○	○
太良町				○	○		○		○	○
合計	7	0	1	18	17	0	13	1	19	19

※1 ハイリスクアプローチとは、医療専門職が低栄養防止、生活習慣病等の重症化予防等を行うための訪問相談、適正受診等の促進のための訪問指導、健康状態が不明な高齢者等に対する支援を行うこと。

※2 ポピュレーションアプローチとは、地域の健康課題をもとに、通いの場等において医療専門職が健康教育、健康相談等を行うこと。

2　医療費適正化の状況

⑴　医療費通知事業

被保険者に対して一定の期間にかかった医療費をお知らせすることにより、自己の健康管理や医療費の管理に対する関心を促し、適正な受診に繋げることを目的として、年２回（11 月・２月）送付しました。

①　通知内容

診療年月、診療区分（入院/外来/歯科/調剤/柔整/はり・きゅう/あん摩)、医療機関等の名称、診療日数（回数)、総医療費、患者負担額（一部負担金/食事・生活標準負担額）

②　実施状況

区　分	令和２年度	令和３年度	令和４年度
通知者数（人）	236,938	236,242	242,381
送付通数（通）	339,247	338,442	345,160

⑵　ジェネリック医薬品普及事業

①　事業内容

ア　ジェネリック医薬品希望シール

全被保険者を対象に、被保険者証の交付（更新）等にあわせて希望シールを配布しました。また、県薬剤師会と協力し、保険薬局で希望者に対して、お薬手帳への希望シールの貼付を実施しました。

イ　ジェネリック医薬品差額通知

先発医薬品からジェネリック医薬品に切り替えた場合に、薬代の自己負担額が 100 円以上軽減すると見込まれる被保険者に対して、年２回（７月・１月）自己負担軽減額見込を記載した通知書を送付しました。

②　実施状況

ア　ジェネリック医薬品差額通知の送付通数

区　分	令和４年７月 （令和４年４月調剤分）	令和５年１月 （令和４年 10 月調剤分）	合　計
送付通数(通)	9,584	10,317	19,901

イ　ジェネリック医薬品数量シェアの推移

年　月	数量シェア（%）
令和３年３月	81.4
令和４年３月	81.9
令和５年３月	83.4

◎閣議決定における数量シェアの目標
数量シェア 80%以上に達している都道府県に対しては、令和６年度に金額ベース等の観点を踏まえた目標に見直し予定

⑶　重複・頻回受診対策事業

被保険者の適正な受診や健康管理に対する意識の高揚を図ることを目的として、レセプト情報から抽出した重複・頻回受診者に対し、委託業者の保健師等が訪問健康指導を実施しました。

①　対象者

・重複対象者 … ３か月連続で同一疾病のレセプトが１か月２枚以上ある被保険者
・頻回対象者 … ３か月連続で同一医療機関での受診が１か月当たり 15 回以上ある被保険者
※入院、人工透析患者は除く

②　指導内容

・訪問対象者自身の病状認識の状況を把握し、必要な助言を行うとともに、食事・休養・運動・転倒や寒冷・高温に対する危険防止対策
・生きがいづくりなど、疾病状況に応じた日常生活の指導や上手な医者のかかり方について助言
・検査や薬剤が重複することによる身体への影響について説明

③　訪問指導実施状況及び事業効果

年　度	訪　問 実施者数(人)	改　善		1人当たり 効果額(円)
		人数(人) (改善割合%)	1月当たり 効果額(円)	
平成30年度	500	299 (59.80)	10,090,846	33,749
令和元年度	500	333 (66.60)	3,586,591	10,771
令和2年度	500	373 (74.60)	1,741,638	4,669
令和3年度	425	228 (53.64)	6,099,235	26,751
令和4年度	472	310 (65.67)	6,551,949	21,135

※改善の定義

・重複…訪問指導後3か月間において、同一診療月内に同一疾病名のレセプトの該当がない月が1か月でもあった場合、かつ、医療費の低減が認められた場合

・頻回…訪問指導後3か月間において、同一医療機関での1か月当たりの診療回数が14回以下の月が1か月でもあった場合、かつ、医療費の低減が認められた場合

・上記に該当しないが、訪問指導後3か月の平均医療費の低減が認められた場合

⑷　重複服薬等対策事業

レセプト情報から抽出した重複服薬、併用禁忌薬の服薬及び多剤服薬が疑われる被保険者に対し、同一薬効の服薬、併用禁忌薬及び多剤服薬による有害事象の発生を防止するとともに、医療費の適正化を図ることを目的として、医療機関等への相談を勧奨する通知等を送付しました。

①　対象者

・重複服薬者 … 同一月内に薬効が同じ医薬品を複数の医療機関から処方されたことが3か月の間に2月以上ある被保険者

・併用禁忌の服薬が疑われる者
… 医療機関で処方された薬剤を併用して服用することで、飲み合わせの問題が発生する恐れのある被保険者

・多剤服薬が疑われる者
… 同一月内に12種類以上の医薬品が処方されたことが3か月の間に2月以上ある被保険者

② 指導等内容

医療機関等への相談を勧奨する通知を 1,872 通送付し、116 件の相談がありました。また、有害事象の発生の恐れが疑われる者等に対して、広域連合による訪問指導を行いました。

③ 事業効果

医薬品数の変化 （単位：種類）

区　分	通知前	通知後
1 人当たりの医薬品数	12.5	11.2

⑸ レセプト点検

療養給付費の適正化を図るため、レセプトの点検を実施しました。

① 一次審査

佐賀県国民健康保険団体連合会への委託により、レセプトの内容審査を実施しました。

年　度	返戻件数(件)	返戻決定額(円)	査定件数(件)	査定額(円)
平成 30 年度	11,001	1,580,525,840	31,655	179,180,240
令和元年度	10,324	1,378,099,500	32,562	294,537,040
令和２年度	10,463	1,447,270,590	28,876	245,536,610
令和３年度	11,464	1,811,616,530	29,087	242,281,800
令和４年度	18,455	2,810,368,820	36,959	214,403,790

返戻 … 審査の結果、医療機関に返戻されたもの

査定 … 審査の結果、点数の増点又は減点があったもの

※査定額は、増点があったものと減点があったものとの差引により算出

② 資格点検

佐賀県国民健康保険団体連合会への委託により、被保険者の資格情報について点検を実施しました。

年　度	返戻件数(件)	返戻決定額(円)
平成 30 年度	3,246	189,949,505
令和元年度	3,231	148,154,539
令和２年度	3,076	163,980,653
令和３年度	3,311	193,711,986
令和４年度	7,041	319,962,909

※平成 26 年度から委託開始

③ 内容点検

民間業者への委託により、レセプトの内容について点検を実施しました。

年　度	査定件数(件)	査定額(円)
平成 30 年度	65,293	79,219,637
令和元年度	96,976	107,927,603
令和２年度	53,917	100,977,983
令和３年度	59,932	128,801,436
令和４年度	51,758	109,897,376

⑹ 第三者行為求償

交通事故など第三者(加害者)の行為によって生じた保険給付について、広域連合が立て替えた医療費等を加害者に対し損害賠償の請求を行いました。

また、第三者行為求償事務に関する取組強化計画で数値目標を設定し、計画評価を行うことで、後期高齢者医療給付の適正な執行及び健全な運営の確保を図りました。

年　度	求償件数(件)	収納額(円)
平成 30 年度	217	171,337,268
令和元年度	221	167,600,439
令和２年度	205	198,556,078
令和３年度	227	132,671,645
令和４年度	200	119,737,244

⑺　療養費適正化事業

療養費の適正化を目的として、以下の取り組みを実施しました。

①　佐賀県国民健康保険団体連合会への審査事務の委託（平成 25 年度～）

療養費支給申請書の審査を佐賀県国民健康保険団体連合会に委託し、往療距離や往療料の支給条件となる医師の同意書について内容確認を実施しました。

審査実績

年　度	審査件数(件)	返戻件数(件)	返戻決定額(円)
平成 30 年度	11,645	107	2,346,055
令和元年度	13,286	132	3,044,180
令和２年度	11,079	131	2,775,580
令和３年度	12,076	164	3,961,960
令和４年度	12,616	219	4,881,188

②　被保険者に対する療養費支給決定通知書の発送（平成 26 年度～）

被保険者に決定通知書を送付し、受療された施術所名や施術回数等の請求内容に誤りがないかを確認していただくことで、誤請求や不正請求等に対する被保険者からの問い合わせに繋げています。

③　被保険者宅への訪問調査（平成 25 年度～）

往療料の支給がある被保険者宅を訪問し、支給基準に適合しているかについて、歩行機能の目視確認及び聞き取りによる調査を実施しました。

令和元年度に実施した被保険者宅への訪問調査では、疑義があった 1 施術所について施術回数や往療料の調査を行った結果、算定等が適正な療養費の請求であったことを確認しました。

Ⅳ

広域連合の概要

Ⅳ　広域連合の概要

1　沿 革

平成 18 年６月に公布された「健康保険法等の一部を改正する法律」に伴い「老人保健法」が「高齢者の医療の確保に関する法律（平成 20 年４月１日施行）」へと全面的に改正され、75 歳以上の高齢者等に係る医療については、後期高齢者医療制度で行うこととなりました。

また、平成 20 年度から始まった後期高齢者医療制度を運営するのは、都道府県の区域ごとに全市町村が加入する広域連合とされ、その設立に向けて平成 18 年９月１日に「佐賀県後期高齢者医療広域連合設立準備委員会」が設けられました。

平成 18 年 12 月に県内 23 全市町で議決され、平成 19 年１月 23 日には県から設置許可書の交付を受け、２月１日に「佐賀県後期高齢者医療広域連合」が発足しました。

平成 19 年度に制度施行の準備が行われ、平成 20 年４月１日から県内 20 全市町において後期高齢者医療制度が開始されました。

平成18年	９月１日	広域連合設立準備委員会設置
	12月22日	県内23全市町議会で広域連合設置議案可決
平成19年	１月23日	県知事から広域連合設置許可書交付
	２月１日	広域連合設置
	５月８日	理事会初開催
	５月28日	議会臨時会初開催
	７月10日	運営懇話会初開催
	11月26日	議会定例会初開会
平成20年	４月１日	後期高齢者医療制度施行

2　組織図（令和５年３月31日現在）

構成市町(10市10町)：佐賀市　唐津市　鳥栖市　多久市　伊万里市　武雄市　鹿島市　小城市　嬉野市　神埼市
吉野ヶ里町　基山町　上峰町　みやき町　玄海町　有田町　大町町　江北町　白石町　太良町

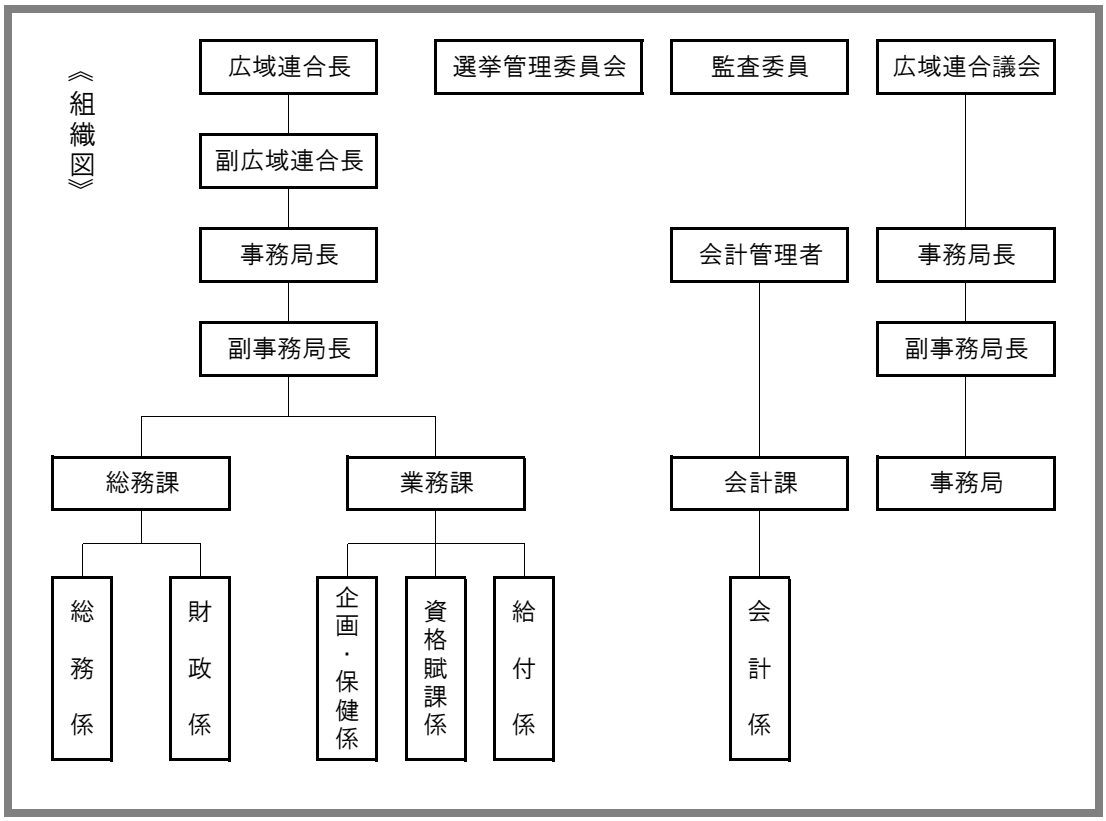

○職員人員構成　（単位：人）

事務局長		※1
会計管理者		(1)
副事務局長		※1
総務課	課長	(1)
	副課長	―
	総務係	3
	財政係	※3
業務課	課長	1
	副課長	※1
	企画・保健係	4
	資格賦課係	5
	給付係	5(6)
会計課	課長	(1)
	会計係	(3)
合計		24

( )は兼務を含めた人数を表記

※事務局長は会計管理者を兼務

※副事務局長は総務課長及び会計課長を兼務

※業務課副課長は給付係長を兼務

※財政係３人は会計係を兼務

○派遣元市町の内訳　（単位：人）

佐賀市	4
唐津市	2
佐賀市・唐津市を除く18市町	18
合計	24

○併任の状況（佐賀市職員）　（単位：人）

議会事務局長･副事務局長	3
合計	3

3　財政状況

⑴　令和４年度　一般会計歳入歳出決算の概要

①　決算の規模

（単位：千円）

年　度	歳　入			歳　出		
	決算額	対前年度増減額	増減率（%）	決算額	対前年度増減額	増減率（%）
平成30年度	183,917	▲ 4,633	▲ 2.5	177,689	▲ 1,476	▲ 0.8
令和元年度	186,047	2,130	1.2	180,342	2,653	1.5
令和２年度	192,788	6,741	3.6	187,187	6,845	3.8
令和３年度	187,545	▲ 5,243	▲ 2.7	184,180	▲ 3,007	▲ 1.6
令和４年度	185,592	▲ 1,953	▲ 1.0	182,460	▲ 1,720	▲ 0.9

②　決算の内訳

［歳入］

（単位：千円）

科　　目	令和３年度	令和４年度			
	決算額	決算額	構成比（%）	対前年度増減額	増減率（%）
1 分担金及び負担金	181,936	182,201	98.2	265	0.1
2 繰越金	5,601	3,365	1.8	▲ 2,236	▲ 39.9
3 諸収入	8	26	0.0	18	225.0
合　　計	187,545	185,592	100.0	▲ 1,953	▲ 1.0

［歳出］

（単位：千円）

科　　目	令和３年度	令和４年度			
	決算額	決算額	構成比（%）	対前年度増減額	増減率（%）
1 議会費	1,069	954	0.5	▲ 115	▲ 10.8
2 総務費	183,111	181,506	99.5	▲ 1,605	▲ 0.9
3 予備費	0	0	0.0	0	0.0
合　　計	184,180	182,460	100.0	▲ 1,720	▲ 0.9

歳入

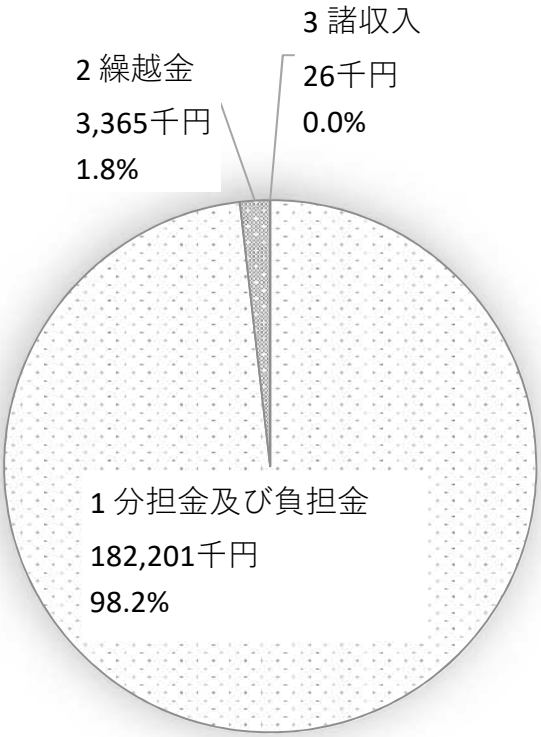
3 諸収入
26千円
0.0%
2 繰越金
3,365千円
1.8%
1 分担金及び負担金
182,201千円
98.2%

歳出

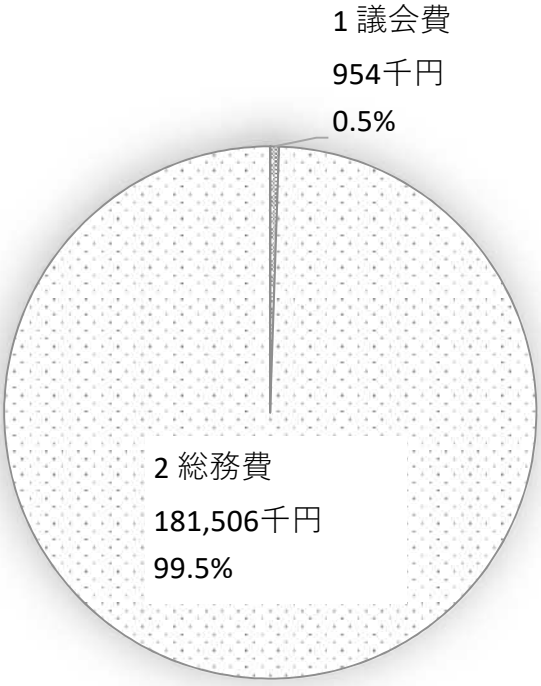
1 議会費
954千円
0.5%
2 総務費
181,506千円
99.5%

⑵　令和４年度　後期高齢者医療特別会計決算の概要

①　決算の規模

（単位：千円）

年　度	歳　入			歳　出		
	決算額	対前年度増減額	増減率（%）	決算額	対前年度増減額	増減率（%）
平成30年度	129,354,255	▲ 927,770	▲ 0.7	126,007,665	▲ 552,638	▲ 0.4
令和元年度	131,072,495	1,718,240	1.3	128,479,724	2,472,059	2.0
令和２年度	131,024,933	▲ 47,562	0.0	124,929,574	▲ 3,550,150	▲ 2.8
令和３年度	134,055,442	3,030,509	2.3	130,803,928	5,874,354	4.7
令和４年度	136,029,723	1,974,281	1.5	134,010,332	3,206,404	2.5

②　決算の内訳

［歳入］

（単位：千円）

科　　目	令和３年度	令和４年度			
	決算額	決算額	構成比（%）	対前年度増減額	増減率（%）
1 市町支出金	21,580,988	22,303,217	16.4	722,229	3.3
2 国庫支出金	44,330,965	46,126,958	33.9	1,795,993	4.1
3 県支出金	10,590,294	11,106,384	8.2	516,090	4.9
4 支払基金交付金	50,090,343	51,438,200	37.8	1,347,857	2.7
5 特別高額医療費共同事業交付金	34,528	40,465	0.0	5,937	17.2
6 財産収入	808	2,927	0.0	2,119	262.3
7 繰入金	1,186,153	1,629,469	1.2	443,316	37.4
8 繰越金	6,095,359	3,251,513	2.4	▲ 2,843,846	▲ 46.7
9 諸収入	146,004	130,590	0.1	▲ 15,414	▲ 10.6
合　　計	134,055,442	136,029,723	100.0	1,974,281	1.5

［歳出］

（単位：千円）

科　　目	令和３年度	令和４年度			
	決算額	決算額	構成比（%）	対前年度増減額	増減率（%）
1 総務費	206,431	295,025	0.2	88,594	42.9
2 保険給付費	123,926,831	129,830,065	96.9	5,903,234	4.8
3 県財政安定化基金拠出金	0	0	0.0	0	0.0
4 特別高額療養費共同事業拠出金	38,931	41,055	0.0	2,124	5.5
5 健康づくり費	495,007	539,277	0.4	44,270	8.9
6 基金積立金	1,556,509	941,900	0.7	▲ 614,609	▲ 39.5
7 公債費	0	0	0.0	0	0.0
8 諸支出金	4,580,219	2,363,010	1.8	▲ 2,217,209	▲ 48.4
9 予備費	0	0	0.0	0	0.0
合　　計	130,803,928	134,010,332	100.0	3,206,404	2.5

歳入

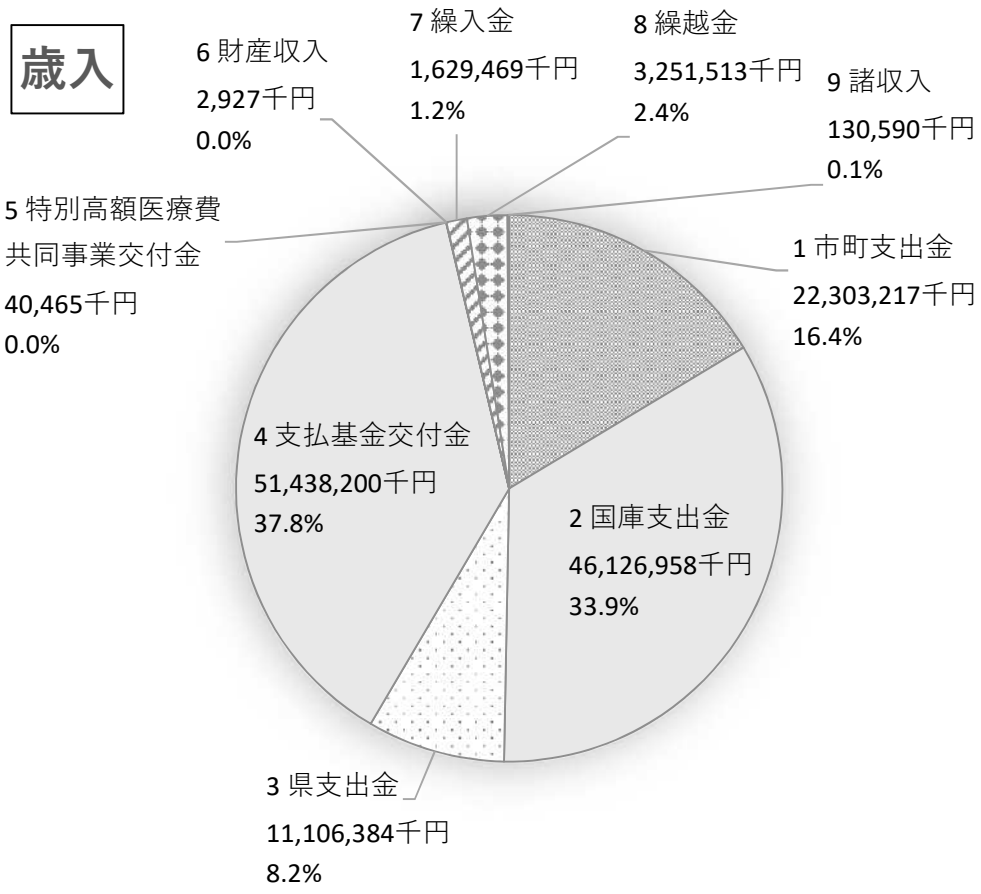
6 財産収入
2,927千円
0.0%
7 繰入金
1,629,469千円
1.2%
8 繰越金
3,251,513千円
2.4%
9 諸収入
130,590千円
0.1%
5 特別高額医療費
共同事業交付金
40,465千円
0.0%
1 市町支出金
22,303,217千円
16.4%
4 支払基金交付金
51,438,200千円
37.8%
2 国庫支出金
46,126,958千円
33.9%
3 県支出金
11,106,384千円
8.2%

歳出

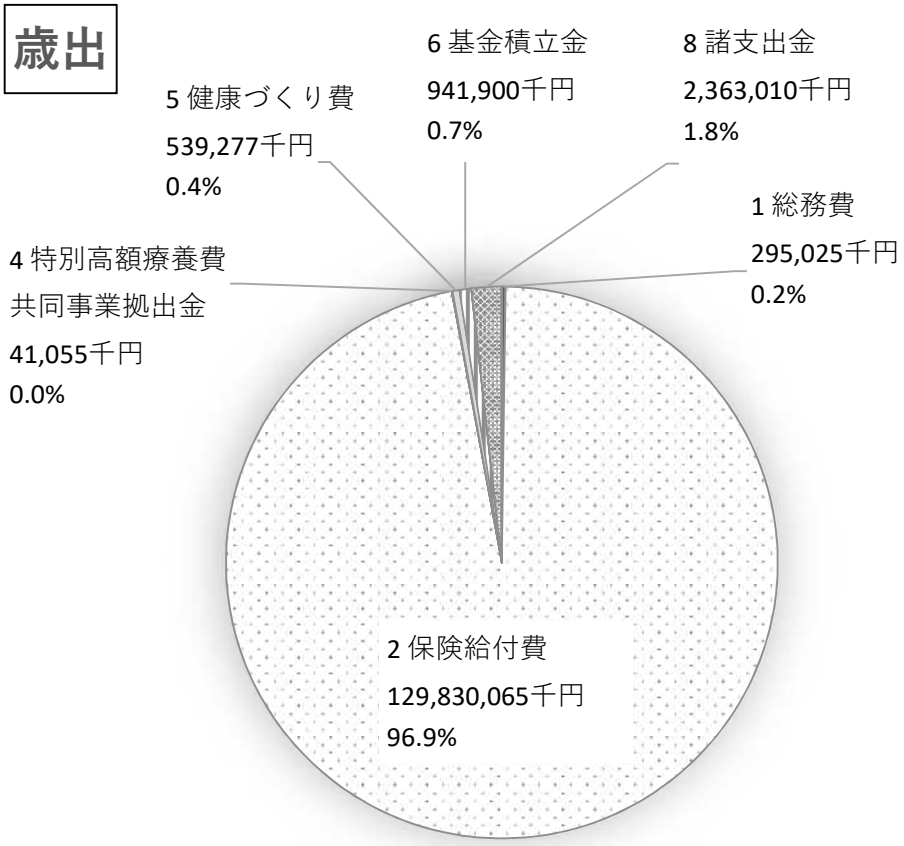
6 基金積立金
941,900千円
0.7%
8 諸支出金
2,363,010千円
1.8%
5 健康づくり費
539,277千円
0.4%
1 総務費
295,025千円
0.2%
4 特別高額療養費
共同事業拠出金
41,055千円
0.0%
2 保険給付費
129,830,065千円
96.9%

4　役職者名簿（令和５年３月31日現在）

○正副広域連合長

広域連合長	横尾　俊彦（多久市長）
副広域連合長	坂井　英隆（佐賀市長）
〃	田島　健一（白石町長）

○広域連合議会議員

議　長	野中　宣明（佐　賀　市）	議　員	森田　浩文（吉野ヶ里町）
議　員	村岡　　卓（佐　賀　市）	〃	大山　勝代（基　山　町）
〃	伊藤　泰彦（唐　津　市）	〃	大川　隆城（上　峰　町）
〃	伊藤　克也（鳥　栖　市）	〃	岡　　広明（みやき町）
〃	野北　　悟（多　久　市）	〃	益田　　清（みやき町）
〃	川田　耕一（伊万里市）	〃	池田　道夫（玄　海　町）
〃	牟田　勝浩（武　雄　市）	〃	今泉藤一郎（有　田　町）
〃	松田　義太（鹿　島　市）	〃	武村妃呂子（大　町　町）
〃	光岡　　実（小　城　市）	〃	井上　敏文（江　北　町）
〃	古川　英子（嬉　野　市）	〃	内野さよ子（白　石　町）
〃	増田　紀之（神　埼　市）	〃	坂口　久信（太　良　町）

○監査委員

代表監査委員	力久　　剛（佐賀市代表監査委員）
監査委員	大川　隆城（広域連合議会選出）

○選挙管理委員会委員

委員長	前田　和馬
委員長職務代理者	永渕　義久
委員	亀井　雄治
〃	武重信一郎

○運営懇話会委員

会　長	倉田　康路（西南学院大学教授）
委　員	古賀　一彦（佐賀県老人クラブ連合会会長）
〃	髙津万亀代（佐賀県老人クラブ連合会副会長）
〃	山元　章生（佐賀県医師会常任理事）
〃	江口　隆郎（佐賀県歯科医師会常務理事）
〃	本田　茂樹（佐賀県薬剤師会副会長）
〃	城　　浩子（佐賀県看護協会常務理事）
〃	山本　邦尚（佐賀県国民健康保険団体連合会事務局長）
〃	久米　勝士（全国健康保険協会佐賀支部長）
〃	江口　光幸（佐賀県民生委員児童委員協議会理事）
〃	狩野　宏幸（佐賀県健康福祉部国民健康保険課長）

○情報公開審査会・個人情報保護審査会委員

会　長	吉岡　剛彦（多久市審査会委員）
委　員	垣永　正記（神埼市審査会委員）
〃	酒見紀代子（佐賀市審査会委員）
〃	田中　康教（小城市審査会委員）
〃	中島美砂子（みやき町審査会委員）

５　規 約

佐賀県後期高齢者医療広域連合規約

（平成19年１月23日佐賀県指令18市町村第010012号）

改正　平成19年９月26日佐賀県指令19市町村第010014号　　平成25年３月15日佐賀県知事に届出

（広域連合の名称）

第１条　この広域連合は、佐賀県後期高齢者医療広域連合（以下「広域連合」という。）という。

（広域連合を組織する地方公共団体）

第２条　広域連合は、佐賀県内の全市町（以下「関係市町」という。）をもって組織する。

（広域連合の区域）

第３条　広域連合の区域は、佐賀県の区域とする。

（広域連合の処理する事務）

第４条　広域連合は、高齢者の医療の確保に関する法律（昭和57年法律第80号。以下「高齢者医療確保法」という。）に規定する後期高齢者医療制度の事務のうち、次に掲げる事務を処理する。ただし、各号の事務のうち、別表第１に定める事務については関係市町において行う。

⑴　被保険者の資格の管理に関する事務

⑵　医療給付に関する事務

⑶　保険料の賦課に関する事務

⑷　保健事業に関する事務

⑸　その他後期高齢者医療制度の施行に関する事務

（広域連合の作成する広域計画の項目）

第５条　広域連合が作成する広域計画（地方自治法（昭和22年法律第67号）第284条第３項の広域計画をいう。以下同じ。）には、次の項目について記載するものとする。

⑴　後期高齢者医療制度の実施に関連して広域連合及び関係市町が行う事務に関すること。

⑵　広域計画の期間及び改定に関すること。

（広域連合の事務所）

第６条　広域連合の事務所は、佐賀市内に置く。

（広域連合の議会の組織）

第７条　広域連合の議会の議員（以下「広域連合議員」という。）の定数は、22人とする。

２　広域連合議員は、関係市町の議会の議員により組織する。

（広域連合議員の選挙の方法）

第８条　広域連合議員は、関係市町の議会の議員のうちから、各関係市町の議会において選挙する。

２　関係市町において選挙すべき広域連合議員の定数は、次のとおりとする。

⑴　関係市町　各１人

⑵　市のうち75歳以上の人口の最も多い市、町のうち75歳以上の人口の最も多い町　各１人

３　関係市町の議会における選挙については、地方自治法第118条の例による。

（広域連合議員の任期）

第９条　広域連合議員の任期は、当該関係市町の議会の議員としての任期による。

２　広域連合議員が関係市町の議員でなくなったときは、同時にその職を失う。

３　広域連合の議会の解散があったとき、又は広域連合議員に欠員が生じたときは、前条の規定により、速やかにこれを選挙しなければならない。

（広域連合の議会の議長及び副議長）

第10条　広域連合の議会は、広域連合議員のうちから議長及び副議長１人を選挙しなければならない。

２　議長及び副議長の任期は、広域連合議員の任期による。

（広域連合の執行機関の組織）

第11条　広域連合に、広域連合長及び副広域連合長２人を置く。

２　広域連合に会計管理者を置く。

（広域連合の執行機関の選任の方法）

第12条　広域連合長は、関係市町の長のうちから、関係市町の長が投票によりこれを選挙する。

２　前項の選挙は、第16条の選挙管理委員会が定める場所において行うものとする。

３　広域連合長が欠けたときは、速やかにこれを選挙しなければならない。

４　副広域連合長は、広域連合長が広域連合の議会の同意を得て、関係市町の長のうちから選任する。

５　会計管理者は、広域連合長の補助機関である職員のうちから、広域連合長が命ずる。

（広域連合の執行機関の任期）

第13条　広域連合長及び副広域連合長の任期は、４年とする。ただし、当該市町の長でなくなったときは、同時にその職を失う。

（理事会）

第14条　広域連合に理事会を置く。

２　理事は、関係市町の長とする。

３　理事会は、広域連合の議会に諮る事項について審議する。

（補助職員）

第15条　第11条に定める者のほか、広域連合に必要な職員を置く。

（選挙管理委員会）

第16条　広域連合に選挙管理委員会を置く。

２　選挙管理委員会は、４人の選挙管理委員をもってこれを組織する。

３　選挙管理委員は、関係市町の選挙権を有する者で、人格が高潔で、政治及び選挙に関し公正な識見を有するもののうちから、広域連合の議会においてこれを選挙する。

４　選挙管理委員の任期は、４年とする。

（監査委員）

第17条　広域連合に監査委員２人を置く。

２　監査委員は、広域連合長が、広域連合の議会の同意を得て、人格が高潔で、広域連合の財務管理、事業の経営管理その他行政運営に関し優れた識見を有する者（次項において「識見を有する者」という。）及び広域連合議員のうちから、それぞれ１人を選任する。

３　監査委員の任期は、識見を有する者のうちから選任される者にあっては４年とし、広域連合議員のうちから選任される者にあっては広域連合議員の任期による。ただし、後任者が選任されるまでの間は、その職務を行うことを妨げない。

（広域連合の経費の支弁の方法）

第18条　広域連合の経費は、次に掲げる収入をもって充てる。

⑴　関係市町の負担金

⑵　事業収入

⑶　国及び佐賀県の支出金

⑷　その他

２　前項第１号に規定する関係市町の負担金の額は、別表第２により、広域連合の予算において定めるものとする。

（補則）

第19条　この規約の施行に関し必要な事項は、広域連合長が規則で定める。

附　則

（施行期日）

１　この規約は、平成19年２月１日から施行する。ただし、第11条第２項及び第12条第５項の規定は、平成19年４月１日から施行する。

（経過措置）

２　平成20年３月31日までの間は、第４条に規定する事務の準備行為を行うものとする。

３　広域連合設立後はじめて行う広域連合長の選挙においては、第12条第２項の規定にかかわらず、佐賀市内にて行うものとする。

４　平成19年３月31日までの間においては、「職員」とあるのは「吏員その他の職員」と読み替えるものとする。

附　則（平成19年９月26日佐賀県指令19市町村第010014号）

この規約は、平成19年10月１日から施行する。

附　則（平成25年３月15日佐賀県知事に届出）

この規約は、平成25年４月１日から施行する。

別表第１（第４条関係）

１　被保険者の資格管理に関する申請及び届出の受付

２　被保険者証及び資格証明書の引渡し

３　被保険者証及び資格証明書の返還の受付

４　医療給付に関する申請及び届出の受付並びに証明書の引渡し

５　保険料に関する申請の受付

６　上記事務に付随する事務

別表第２（第18条関係）

	負担割合	
共通経費	均等割	10%
	人口割	45%
	高齢者人口割	45%
医療給付に要する経費	高齢者医療確保法第98条に定める市町の一般会計において負担すべき額	
保険料その他の納付金	高齢者医療確保法第105条に定める市町が納付すべき額（市町が徴収した保険料等の実額及び低所得者等の保険料軽減額相当額）	

備考

１　人口割については、前年度の３月31日現在の住民基本台帳に基づく人口による。

２　高齢者人口割については、前年度の３月31日現在の住民基本台帳に基づく満75歳以上の人口による。

６　広域計画

第４次広域計画【平成 31 年度（2019 年度）～平成 35 年度（2023 年度)】

（令和３年２月　一部改定）

（平成 31 年２月 15 日議決）

（令和３年２月 18 日議決）

１　広域計画の概要

（１）計画策定の趣旨

佐賀県後期高齢者医療広域連合（以下「広域連合」という。）が策定する広域計画は、地方自治法（昭和 22 年法律第 67 号）第 291 条の７の規定に基づき、広域連合及び県内全市町（以下「関係市町」という。）が相互に役割を担い、連絡調整を図りながら、後期高齢者医療に係る施策を総合的かつ計画的に実施するために定めるものです。

広域連合では、平成 19 年度（2007 年度）に広域計画を策定し、その後、平成 23 年度（2011 年度）及び平成 26 年度（2014 年度）に計画の改定を行い、後期高齢者医療に係る様々な施策を実施してきました。

現在の広域計画の期間が平成 30 年度（2018 年度）をもって満了することに伴い、今後も引き続き、関係市町と緊密に連携・協力し、さらに安定的な事業運営を行っていくために、平成 31 年度（2019 年度）からの佐賀県後期高齢者医療広域連合広域計画（以下「第４次広域計画」という。）を策定するものです。

（２）計画の項目

第４次広域計画は、佐賀県後期高齢者医療広域連合規約（平成 19 年佐賀県指令 18 市町村第 010012 号）第５条（広域連合の作成する広域計画の項目）の規定に基づき、次の項目について記載します。

① 後期高齢者医療制度の実施に関連して広域連合及び関係市町が行う事務に関すること。

② 広域計画の期間及び改定に関すること。

2　現状と課題

佐賀県の後期高齢者医療被保険者数は、制度発足当初（平成 20 年４月末）は 107,984 人でありましたが、直近（平成 30 年 12 月末）では 123,418 人と、年々増え続けています。

国立社会保障・人口問題研究所「地域別将来推計人口（平成 30 年推計）」によると、今後、全国的に日本の総人口は減少する一方、いわゆる団塊世代（昭和 22 年～24 年生まれ）の後期高齢者医療制度への加入等により被保険者数は年々増加し、過去にない高い高齢化率となることが見込まれています。

また、佐賀県の被保険者一人当たりの医療費も、平成 20 年度（2008 年度）の 951,965 円から平成 29 年度（2017 年度）は 1,073,335 円となり、全国でも上位の水準となっています。

これらのことから、医療費の伸びをできるだけ緩やかなものとし、安定的な制度運営を行うため、関係市町をはじめ、関係機関と連携した保健事業や医療費適正化の取組により、健康寿命（健康上の問題で日常生活が制限されることなく生活できる期間）を延ばすことが必要となっています。

3　基本方針

健康寿命を延ばし、いつまでも生き生きと暮らすことにより、安定した制度運営を実現するため、広域連合、関係市町及び関係機関が密接に連携して制度運営や保健事業等に取り組んでいくこととし、次の６項目を基本方針として定めます。

（１）安定的な財政運営

必要な給付費等を的確に見込むとともに、補助制度等を最大限活用して財源の確保を図り、安定した財政運営に努めます。

また、保険料については、適切な保険料率の設定及び賦課を行い、これまで同様に保険料収納に力を入れ、必要な財源の確保に努めます。

（２）事務処理の効率化

広域連合と関係市町がそれぞれの役割に応じた業務を適切に行うとともに、密接に連携して効率的・効果的な事務を遂行するよう努めます。

（３）健康維持と疾病予防

被保険者の健康の保持増進を目的とする保健事業は、被保険者のＱＯＬ（クオリティ・オブ・ライフ：生活の質）の確保に資することに加え、将来の医療費の増大を緩やかにすることにつながるため、次の取組を推進していきます。

① 健康診査や歯科健診により生活習慣病や低栄養状態等を早期に発見し、早期治療につなげることによる重症化予防

② 個別訪問により医療機関への受診指導や栄養指導を行うことによる重症化予防やフレイル予防

③ 関係市町で実施している長寿・健康増進事業について、効果が高いと見込まれる事業の実施を推進

（４）医療費の適正化

医療費は、さらなる高齢化と医療技術の高度化等により、今後も増大が見込まれます。

医療費適正化の取組は、将来にわたり安心して医療サービスが受けられる後期高齢者医療制度の継続と被保険者の健康保持の観点からも重要です。

このため、今後も重点事項として次の取組を推進していきます。

① 重複・頻回受診者への訪問指導等による適正受診の普及・促進

② 重複服薬者等への服薬情報の通知及び訪問指導等による医療機関等への相談勧奨

③ ジェネリック医薬品差額通知等によるジェネリック医薬品の使用促進

④ 介護保険との突合情報を活用したレセプト点検等による適正な給付

（５）データヘルスの推進

国は、レセプト・健診情報等を活用したデータヘルス（データ分析に基づく保健事業及び医療費適正化）を推進しています。

広域連合においても、被保険者の受診状況、医療機関や医薬品に関する情報の収集・分析を踏まえて策定した計画に基づき、佐賀県の特性や課題に合わせた効果的な保健事業や医療費適正化を推進していきます。

（６）周知・広報の充実

制度の複雑化や保健事業の多様化に伴い、今まで以上に被保険者に分かりやすく周知することが重要となっています。各制度や保健事業の特性に合った分かりやすい周知・広報の充実に努めます。

４　広域連合及び関係市町の事務分担

後期高齢者医療制度の実施に関して広域連合と関係市町が行う事務については、高齢者の医療の確保に関する法律（昭和 57 年法律第 80 号）第 48 条並びに高齢者の医療の確保に関する法律施行令（平成 19 年政令第 318 号）第２条並びに高齢者の医療の確保に関する法律施行規則（平成 19 年厚生労働省令第 129 号）第６条及び第７条に規定されています。

また、医療保険制度の適正かつ効率的な運営を図るための健康保険法等の一部を改正する法律（令和元年法律第９号）の施行により、高齢者保健事業を行うに当たっては、効果的かつ効率的で被保険者の状況に応じたきめ細かな高齢者保健事業の実施が推進されるよう、広域計画に後期高齢者医療広域連合における市町村との連携に関する事項を定めるよう努めることとなりました。

事務分担については、必要に応じて関係市町との協議の上、今後も適正化に努めます。

主な事務分担は、次のとおりです。

区分	広域連合の事務	関係市町の事務
資格に関する事務	◇被保険者の資格管理 ◇被保険者の資格認定 ◇被保険者証、被保険者資格証明書の交付決定 ◇被保険者に該当する障害の認定	◇被保険者の資格取得･喪失の届出の受付 ◇被保険者証、被保険者資格証明書の引渡し及び回収 ◇被保険者に該当する障害認定申請の受付 ◇住民基本台帳情報等の提供

区分	広域連合の事務	関係市町の事務
保険料に関する事務	◇保険料率の決定 ◇保険料の賦課 ◇保険料の減免、徴収猶予の決定 ◇保険料収納対策実施計画の策定	◇保険料納期の決定 ◇保険料決定通知書・納入通知書の送付 ◇保険料等の徴収 ◇督促状、催告書の送付及び滞納処分 ◇保険料の減免、徴収猶予申請の受付 ◇所得状況の把握及び情報提供
保険給付に関する事務	◇保険給付の支給決定 ◇給付制限の決定 ◇一部負担金割合の判定 ◇基準収入額適用の認定 ◇一部負担金の減免、徴収猶予の決定 ◇限度額適用・標準負担額減額認定証及び限度額適用認定証の交付決定 ◇特定疾病療養受療証の交付決定	◇高額療養費、療養費等申請の受付 ◇葬祭費申請の受付 ◇基準収入額適用申請の受付 ◇一部負担金の減免、徴収猶予申請の受付 ◇限度額適用・標準負担額減額認定証及び限度額適用認定証の交付申請受付、引渡し及び回収 ◇特定疾病療養受療証の交付申請受付、引渡し及び回収
健康維持と疾病予防に関する事務	◇健康診査の実施 ◇健診結果を活用した保健指導 ◇長寿・健康増進事業補助金の交付 ◇健康の保持増進に関する普及・啓発 ◇歯科健診の実施 ◇健康・医療情報を活用した分析の実施 ◇高齢者の保健事業と介護予防の一体的実施事業の実施 ◇その他保健事業に関する業務	◇健康診査の受託 ◇長寿・健康増進事業の実施 ◇健康・医療情報を活用した分析結果の活用 ◇高齢者の保健事業と介護予防の一体的実施事業の受託 ◇その他保健事業に関する業務

区分	広域連合の事務	関係市町の事務
医療費適正化に関する事務	◇レセプト点検の実施 ◇医療費通知の実施 ◇ジェネリック医薬品の使用促進 ◇重複・頻回受診者への訪問指導事業の実施 ◇重複服薬者等への相談勧奨の実施 ◇第三者行為求償事務の実施 ◇不正・不当利得への対応 ◇医療費分析の実施 ◇その他医療費適正化に関する業務	◇第三者行為求償に係る届出の受付 ◇医療費分析結果の活用 ◇その他医療費適正化に関する業務
その他制度の運営に関する事務	◇ホームページ等による広報 ◇パンフレット等による制度の周知 ◇標準システムの管理運用	◇関係市町広報紙への掲載 ◇窓口における相談

5　第４次広域計画の期間及び改定

第４次広域計画の期間は、平成 31 年度（2019 年度）から平成 35 年度（2023 年度）までの５年間とします。ただし、広域連合長が必要と認めた場合には、随時改定を行うものとします。

佐賀県いきいき長寿の合言葉

思いを一つにかちがらす

かならず持とう　お薬手帳

ちかくて安心　かかりつけ

がばいよか毎年健診　健康確認

らくに負担を　ジェネリック

すきなことに挑戦しよう

令和５年１２月発行

佐賀県後期高齢者医療広域連合

〒840-0201　佐賀市大和町大字尼寺 1870 番地　佐賀市大和支所３階

TEL：(0952)64-8476　　FAX：(0952)62-0150
ホームページアドレス：https://www.saga-kouiki.jp/