

佐賀県後期高齢者医療広域連合の財政状況について

この公表は、地方自治法（昭和22年法律第67号）第292条において準用する同法第243条の3第1項及び佐賀県後期高齢者医療広域連合財政状況の公表に関する条例（平成19年条例第11号）の規定により、令和5年度佐賀県後期高齢者医療広域連合一般会計予算及び後期高齢者医療特別会計予算に係る上半期（令和5年4月1日～令和5年9月30日）の財政状況並びに令和4年度佐賀県後期高齢者医療広域連合一般会計決算及び後期高齢者医療特別会計決算の財政状況について、公表するものです。

1 歳入歳出予算の執行状況（令和5年4月1日～令和5年9月30日）

（1）一般会計

歳入

（単位：千円、％）

科 目	予算現額	収入済額	執行率
1 分担金及び負担金	187,339	102,826	54.9
2 繰越金	1	3,132	313200.0
3 諸収入	27	7	25.9
合 計	187,367	105,965	56.6

※端数処理（四捨五入）の関係上、合計額が一致しない場合があります。

歳出

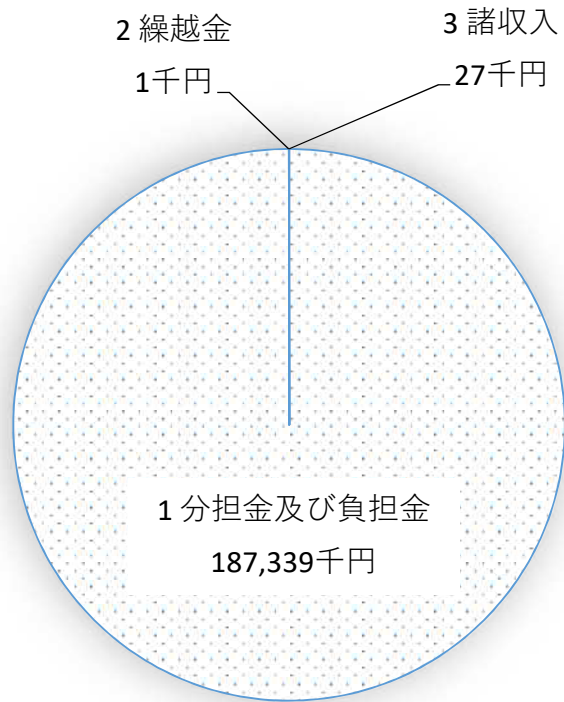
（単位：千円、％）

科 目	予算現額	支出済額	執行率
1 議会費	1,360	193	14.2
2 総務費	185,007	62,096	33.6
3 予備費	1,000	0	0.0
合 計	187,367	62,289	33.2


※端数処理（四捨五入）の関係上、合計額が一致しない場合があります。

● 予算現額

歳入



歳出



(2) 後期高齢者医療特別会計

歳 入

(単位：千円、%)

科 目	予算現額	収入済額	執行率
1 市町支出金	23,433,516	7,938,678	33.9
2 国庫支出金	45,582,951	26,775,555	58.7
3 県支出金	11,742,042	6,824,435	58.1
4 支払基金交付金	52,727,607	22,994,890	43.6
5 特別高額医療費共同事業交付金	43,293	0	0.0
6 財産収入	1	0	0.0
7 繰入金	833,775	0	0.0
8 繰越金	2	2,019,392	100969600.0
9 諸収入	182,860	54,591	29.9
合 計	134,546,047	66,607,541	49.5

※端数処理（四捨五入）の関係上、合計額が一致しない場合があります。

歳 出

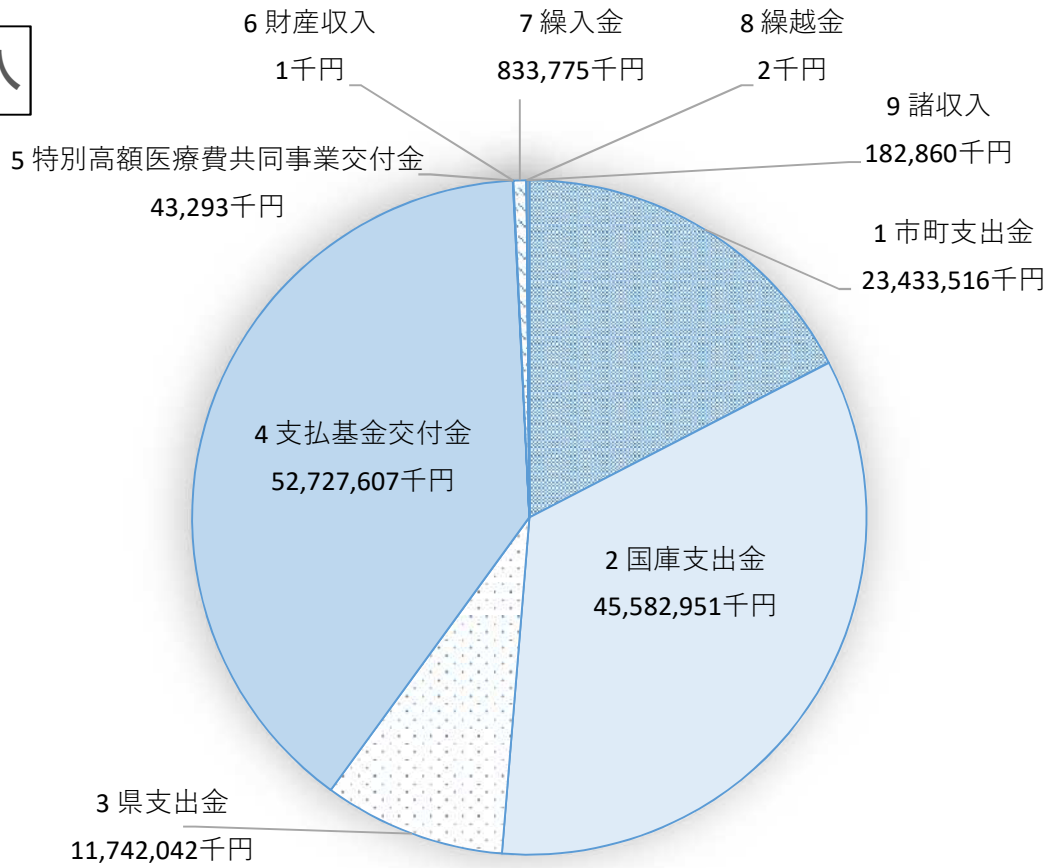
(単位：千円、%)

科 目	予算現額	支出済額	執行率
1 総務費	452,229	127,158	28.1
2 保険給付費	133,228,391	56,536,534	42.4
3 県財政安定化基金拠出金	1	0	0.0
4 特別高額療養費共同事業拠出金	56,761	0	0.0
5 健康づくり費	782,312	88,364	11.3
6 基金積立金	2	0	0.0
7 公債費	4,850	0	0.0
8 諸支出金	20,501	10,806	52.7
9 予備費	1,000	0	0.0
合 計	134,546,047	56,762,862	42.2

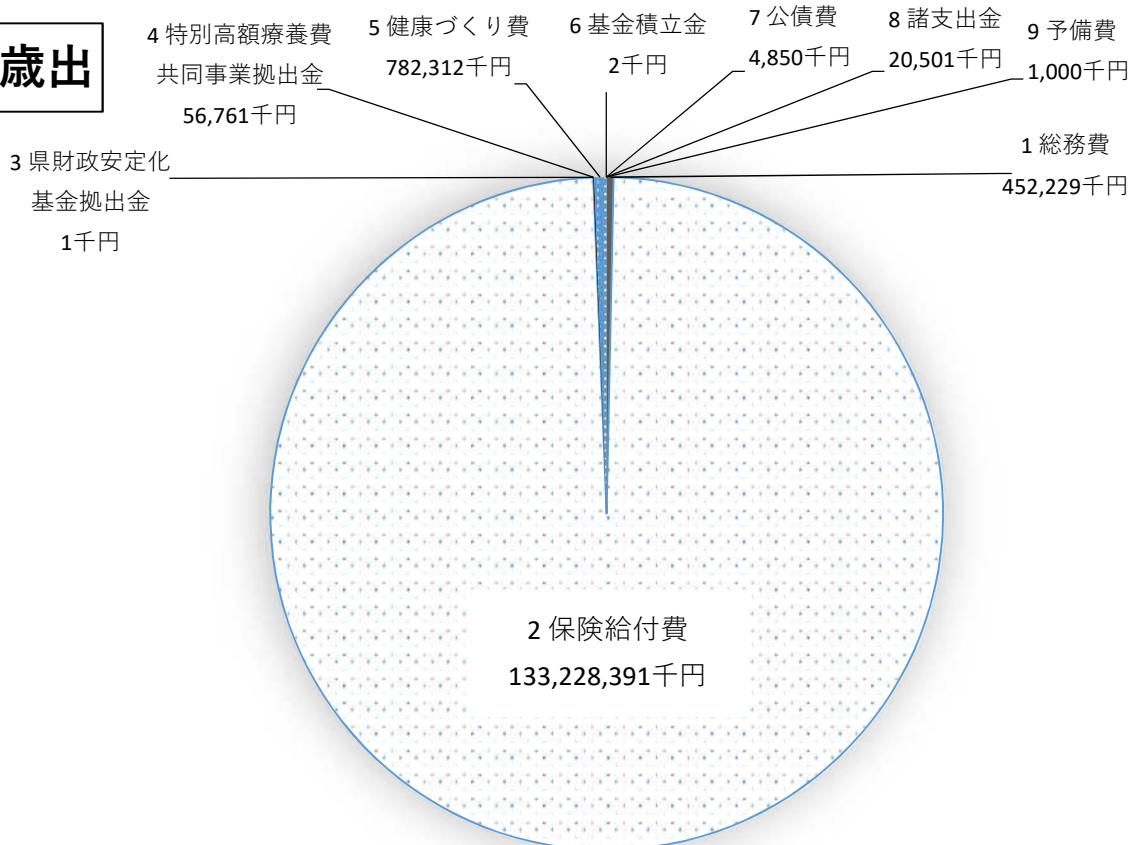
※端数処理（四捨五入）の関係上、合計額が一致しない場合があります。

● 予算現額

歳入



歳出



2 財産、地方債及び一時借入金の現在高

(1) 財産

1 物品

(単位：台)

区 分		令和5年9月30日
種 類	品 目	現在高
事務機器及び器具類	ページセッター	1
	財務会計システム用 サーバー式	1
車両類	普通自動車	1
	軽自動車	1
合 計		4

※重要備品（取得価格が50万円以上の物）のみ掲載

2 基金

(単位：円)

区 分	令和5年3月31日	期間中増減高		令和5年9月30日
	現在高	増	減	現在高
後期高齢者 医療給付費 準備基金	1,000,863,081	0	0	1,000,863,081

(2) 地方債 令和5年9月30日現在 なし

(3) 一時借入金 令和5年9月30日現在 なし

3 財政状況

(1) 令和4年度 一般会計歳入歳出決算の概要

① 決算の規模

(単位：千円)

年 度	歳 入			歳 出		
	決算額	対前年度 増減額	増減率 (%)	決算額	対前年度 増減額	増減率 (%)
平成30年度	183,917	▲ 4,633	▲ 2.5	177,689	▲ 1,476	▲ 0.8
令和元年度	186,047	2,130	1.2	180,342	2,653	1.5
令和2年度	192,788	6,741	3.6	187,187	6,845	3.8
令和3年度	187,545	▲ 5,243	▲ 2.7	184,180	▲ 3,007	▲ 1.6
令和4年度	185,592	▲ 1,953	▲ 1.0	182,460	▲ 1,720	▲ 0.9

② 決算の内訳

[歳入]

(単位：千円)

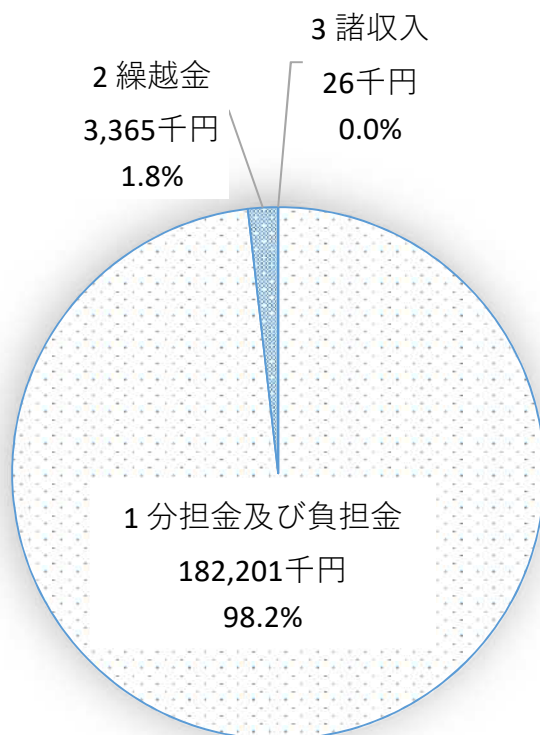
科 目	令和3年度	令和4年度			
	決算額	決算額	構成比 (%)	対前年度 増減額	増減率 (%)
1 分担金及び負担金	181,936	182,201	98.2	265	0.1
2 繰越金	5,601	3,365	1.8	▲ 2,236	▲ 39.9
3 諸収入	8	26	0.0	18	225.0
合 計	187,545	185,592	100.0	▲ 1,953	▲ 1.0

[歳出]

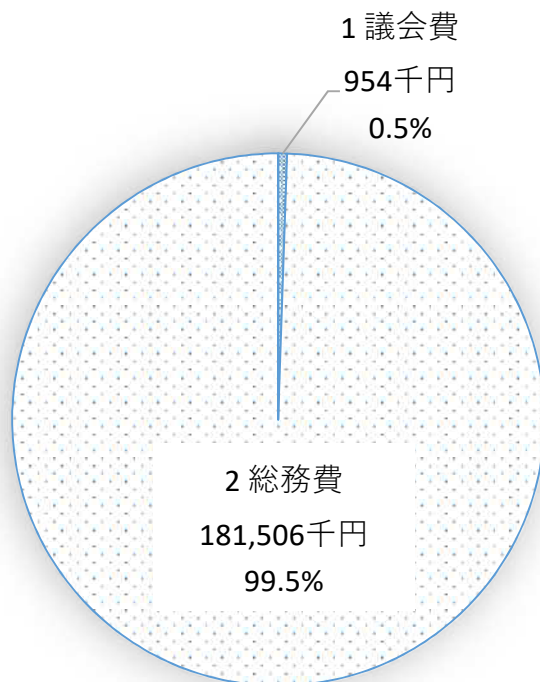
(単位：千円)

科 目	令和3年度	令和4年度			
	決算額	決算額	構成比 (%)	対前年度 増減額	増減率 (%)
1 議会費	1,069	954	0.5	▲ 115	▲ 10.8
2 総務費	183,111	181,506	99.5	▲ 1,605	▲ 0.9
3 予備費	0	0	0.0	0	0.0
合 計	184,180	182,460	100.0	▲ 1,720	▲ 0.9

歳入



歳出



(2) 令和4年度 後期高齢者医療特別会計決算の概要

① 決算の規模

(単位：千円)

年 度	歳 入			歳 出		
	決算額	対前年度 増減額	増減率 (%)	決算額	対前年度 増減額	増減率 (%)
平成30年度	129,354,255	▲ 927,770	▲ 0.7	126,007,665	▲ 552,638	▲ 0.4
令和元年度	131,072,495	1,718,240	1.3	128,479,724	2,472,059	2.0
令和2年度	131,024,933	▲ 47,562	0.0	124,929,574	▲ 3,550,150	▲ 2.8
令和3年度	134,055,442	3,030,509	2.3	130,803,928	5,874,354	4.7
令和4年度	136,029,723	1,974,281	1.5	134,010,332	3,206,404	2.5

② 決算の内訳

[歳入]

(単位：千円)

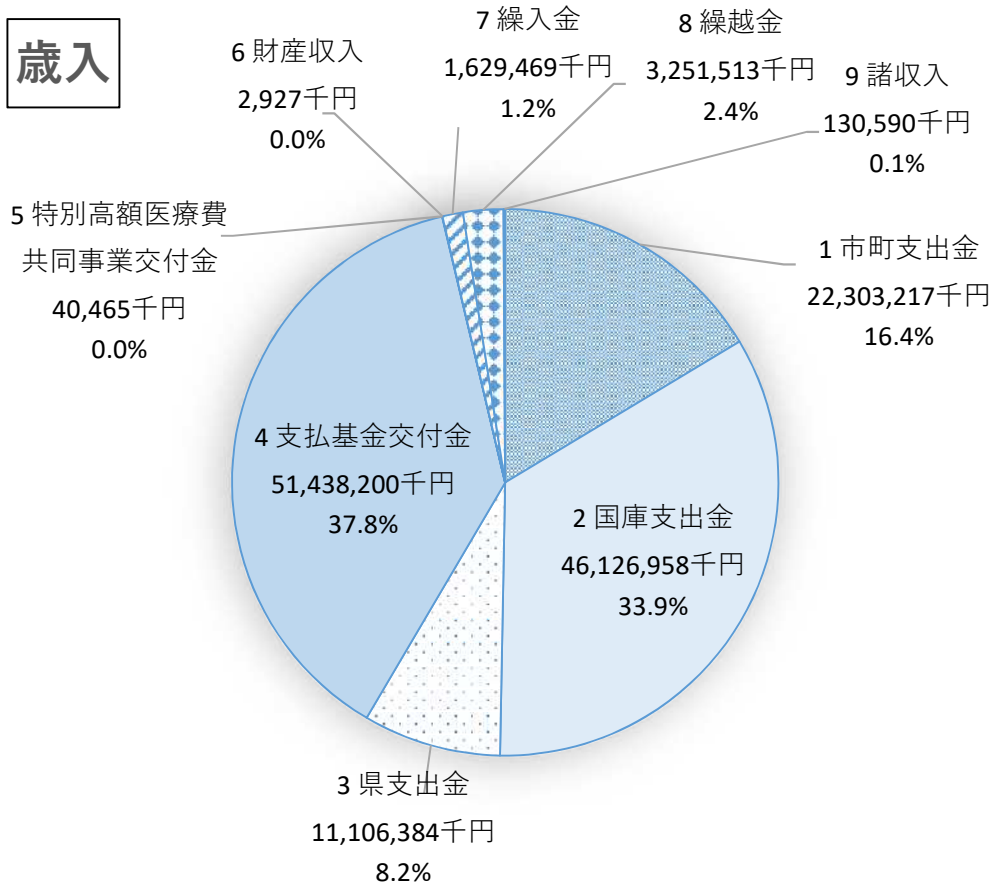
科 目	令和3年度	令和4年度			
	決算額	決算額	構成比 (%)	対前年度 増減額	増減率 (%)
1 市町支出金	21,580,988	22,303,217	16.4	722,229	3.3
2 国庫支出金	44,330,965	46,126,958	33.9	1,795,993	4.1
3 県支出金	10,590,294	11,106,384	8.2	516,090	4.9
4 支払基金交付金	50,090,343	51,438,200	37.8	1,347,857	2.7
5 特別高額医療費共同事業交付金	34,528	40,465	0.0	5,937	17.2
6 財産収入	808	2,927	0.0	2,119	262.3
7 繰入金	1,186,153	1,629,469	1.2	443,316	37.4
8 繰越金	6,095,359	3,251,513	2.4	▲ 2,843,846	▲ 46.7
9 諸収入	146,004	130,590	0.1	▲ 15,414	▲ 10.6
合 計	134,055,442	136,029,723	100.0	1,974,281	1.5

[歳出]

(単位：千円)

科 目	令和3年度	令和4年度			
	決算額	決算額	構成比 (%)	対前年度 増減額	増減率 (%)
1 総務費	206,431	295,025	0.2	88,594	42.9
2 保険給付費	123,926,831	129,830,065	96.9	5,903,234	4.8
3 県財政安定化基金拠出金	0	0	0.0	0	0.0
4 特別高額療養費共同事業拠出金	38,931	41,055	0.0	2,124	5.5
5 健康づくり費	495,007	539,277	0.4	44,270	8.9
6 基金積立金	1,556,509	941,900	0.7	▲ 614,609	▲ 39.5
7 公債費	0	0	0.0	0	0.0
8 諸支出金	4,580,219	2,363,010	1.8	▲ 2,217,209	▲ 48.4
9 予備費	0	0	0.0	0	0.0
合 計	130,803,928	134,010,332	100.0	3,206,404	2.5

歳入



歳出

