

佐賀県後期高齢者医療広域連合の財政状況について

この公表は、地方自治法（昭和22年法律第67号）第292条において準用する同法第243条の3第1項及び佐賀県後期高齢者医療広域連合財政状況の公表に関する条例（平成19年条例第11号）の規定により、令和3年度佐賀県後期高齢者医療広域連合一般会計予算及び後期高齢者医療特別会計予算に係る下半期（令和3年10月1日～令和4年3月31日）の財政状況について、公表するものです。

1 歳入歳出予算の執行状況（令和3年10月1日～令和4年3月31日）

（1）一般会計

歳入

（単位：千円、％）

費目	予算現額	収入済額	執行率
1 分担金及び負担金	181,936	181,936	100.0
2 繰越金	5,601	5,601	100.0
3 諸収入	6	8	133.3
合計	187,543	187,545	100.0

※端数処理（四捨五入）の関係上、合計額が一致しない場合があります。

歳出

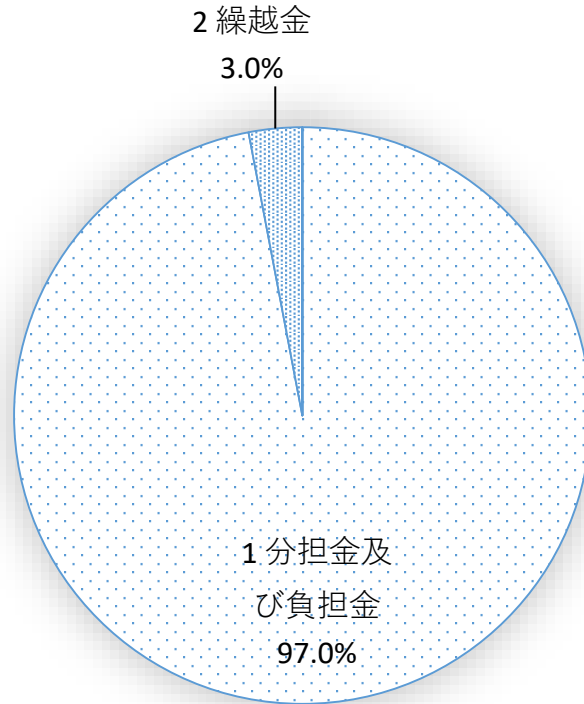
（単位：千円、％）

費目	予算現額	支出済額	執行率
1 議会費	1,329	1,069	80.4
2 総務費	185,214	149,721	80.8
3 予備費	1,000	0	0.0
合計	187,543	150,790	80.4

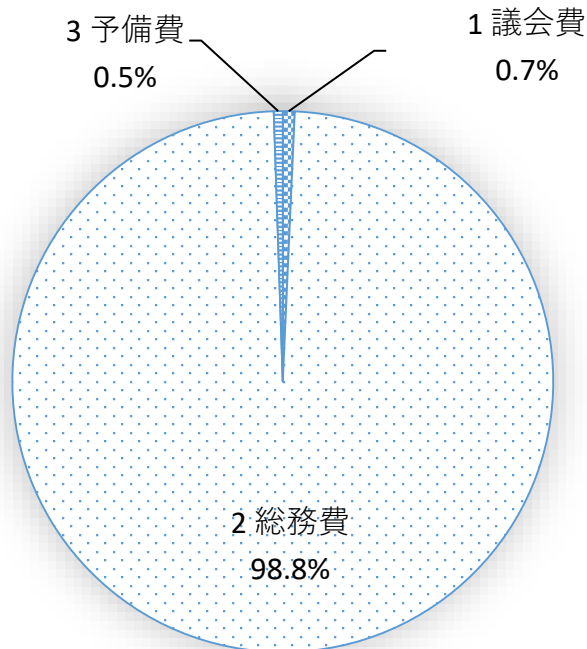
※端数処理（四捨五入）の関係上、合計額が一致しない場合があります。

● 予算現額の構成比（一般会計）

歳入



歳出



※端数処理（四捨五入）の関係上、合計が100%とならない場合があります。

(2) 後期高齢者医療特別会計

歳 入

(単位：千円、%)

費 目	予算現額	収入済額	執行率
1 市町支出金	21,542,058	19,539,050	90.7
2 国庫支出金	44,031,217	42,192,414	95.8
3 県支出金	10,796,556	10,590,294	98.1
4 支払基金交付金	50,391,683	46,230,704	91.7
5 特別高額医療費共同事業交付金	24,522	34,528	140.8
6 財産収入	808	808	100.0
7 繰入金	1,186,153	1,186,153	100.0
8 繰越金	6,095,360	6,095,359	100.0
9 諸収入	169,736	145,815	85.9
合 計	134,238,093	126,015,125	93.9

※端数処理（四捨五入）の関係上、合計額が一致しない場合があります。

歳 出

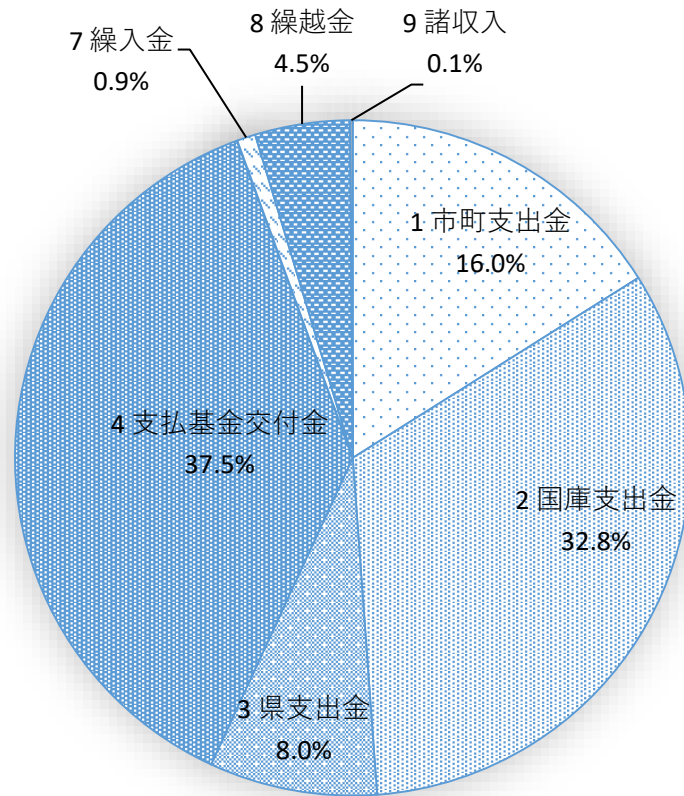
(単位：千円、%)

費 目	予算現額	支出済額	執行率
1 総務費	247,793	179,207	72.3
2 保険給付費	127,235,537	114,548,058	90.0
3 県財政安定化基金拠出金	1	0	0.0
4 特別高額療養費共同事業拠出金	48,628	38,931	80.1
5 健康づくり費	558,700	194,740	34.9
6 基金積立金	1,556,510	1,556,509	100.0
7 公債費	4,850	0	0.0
8 諸支出金	4,585,074	4,579,928	99.9
9 予備費	1,000	0	0.0
合 計	134,238,093	121,097,373	90.2

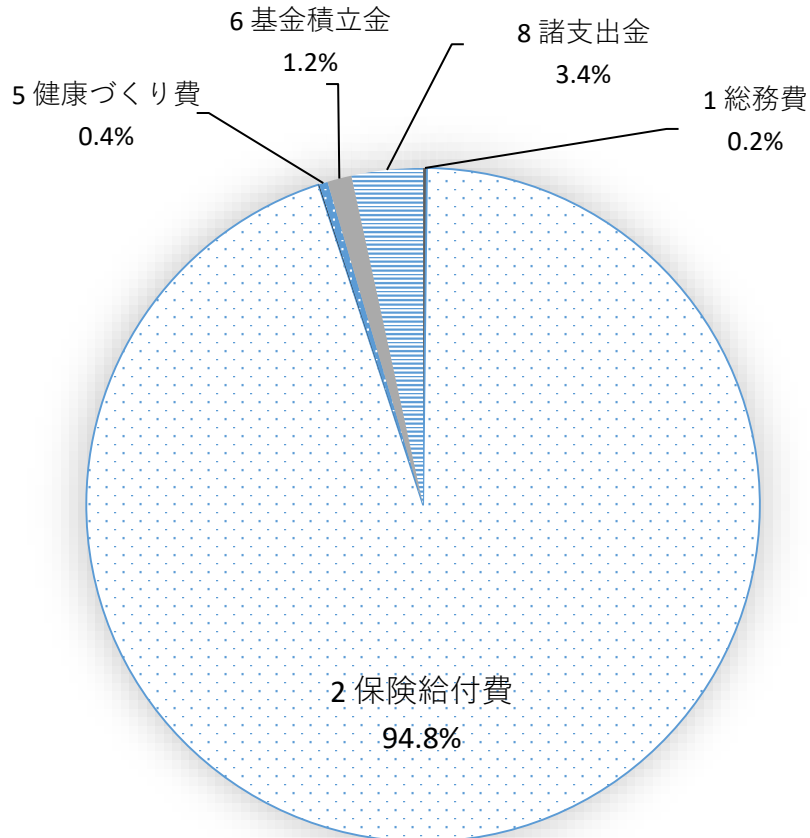
※端数処理（四捨五入）の関係上、合計額が一致しない場合があります。

● 予算現額の構成比（後期高齢者医療特別会計）

歳入



歳出



※端数処理（四捨五入）の関係上、合計が100%とならない場合があります。

2 財産、地方債及び一時借入金の現在高

(1) 財産

1 物品

(単位：台)

区 分		令和4年3月31日
種 類	品 目	現在高
事務機器及び器具類	ページセッター	1
	財務会計システム用サーバ一式	1
車両類	普通自動車	1
	軽自動車	1
合 計		4

※重要備品（取得価格が50万円以上の物）のみ掲載

2 基金

(単位：円)

区 分	令和3年10月1日	期間中増減		令和4年3月31日
	現在高	増	減	現在高
後期高齢者医療給付費準備基金	1,318,076,490	1,556,508,988	1,186,153,000	1,688,432,478

(2) 地方債 令和4年3月31日現在 なし

(3) 一時借入金 令和4年3月31日現在 なし