

佐賀県後期高齢者医療広域連合の財政状況について

この公表は、地方自治法（昭和22年法律第67号）第292条において準用する同法第243条の3第1項及び佐賀県後期高齢者医療広域連合財政状況の公表に関する条例（平成19年条例第11号）の規定により、令和2年度佐賀県後期高齢者医療広域連合一般会計予算及び後期高齢者医療特別会計予算に係る下半期（令和2年10月1日～令和3年3月31日）の財政状況について、公表するものです。

1 歳入歳出予算の執行状況（令和2年10月1日～令和3年3月31日）

（1）一般会計

歳入

（単位：千円、％）

費目	予算現額	収入済額	執行率
1 分担金及び負担金	187,076	187,076	100.0
2 繰越金	5,705	5,705	100.0
3 諸収入	5	7	140.0
合計	192,786	192,788	100.0

※端数処理（四捨五入）の関係上、合計額が一致しない場合があります。

歳出

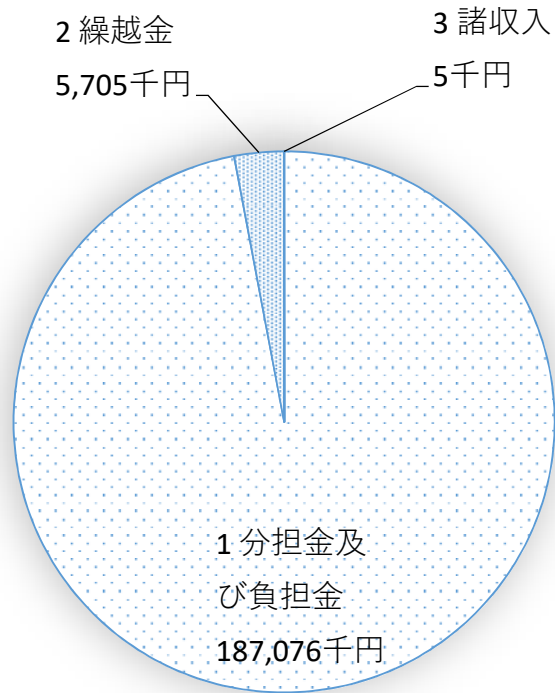
（単位：千円、％）

費目	予算現額	支出済額	執行率
1 議会費	1,378	384	27.9
2 総務費	190,408	152,109	79.9
3 予備費	1,000	0	0.0
合計	192,786	152,493	79.1

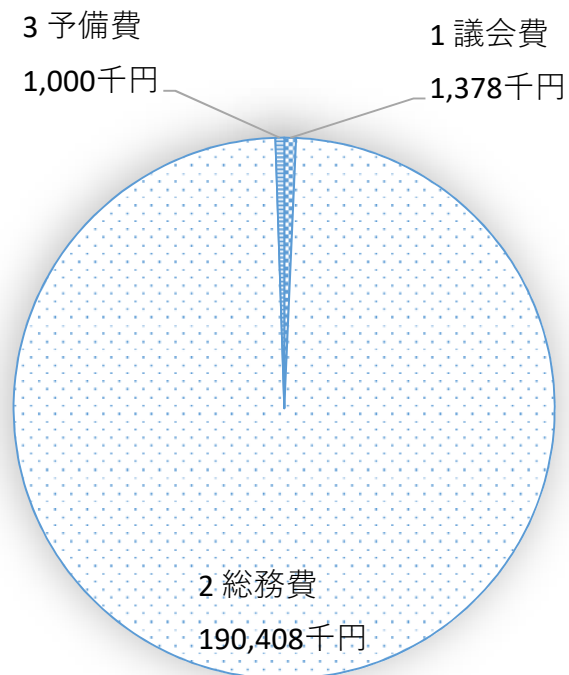
※端数処理（四捨五入）の関係上、合計額が一致しない場合があります。

● 予算現額

歳入



歳出



(2) 後期高齢者医療特別会計

歳 入

(単位：千円、%)

費 目	予算現額	収入済額	執行率
1 市町支出金	21,554,665	19,379,727	89.9
2 国庫支出金	43,537,007	43,504,854	99.9
3 県支出金	10,686,355	10,500,029	98.3
4 支払基金交付金	50,375,613	45,785,734	90.9
5 特別高額医療費共同事業交付金	29,754	29,336	98.6
6 財産収入	1,372	1,371	99.9
7 繰入金	882,234	882,234	100.0
8 繰越金	2,592,774	2,592,771	100.0
9 諸収入	211,065	209,756	99.4
合 計	129,870,839	122,885,812	94.6

※端数処理（四捨五入）の関係上、合計額が一致しない場合があります。

歳 出

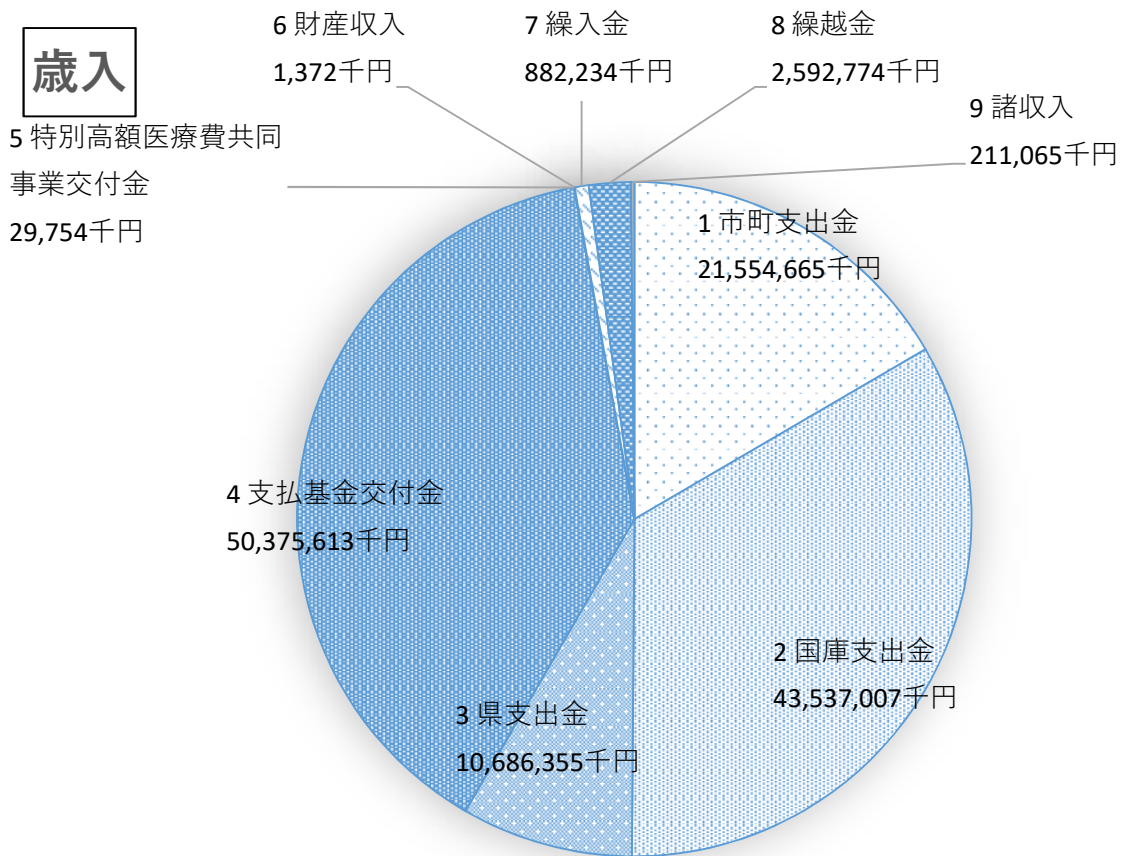
(単位：千円、%)

費 目	予算現額	支出済額	執行率
1 総務費	216,800	180,298	83.2
2 保険給付費	126,429,917	112,121,645	88.7
3 県財政安定化基金拠出金	1	0	0.0
4 特別高額療養費共同事業拠出金	37,621	33,581	89.3
5 健康づくり費	443,015	216,162	48.8
6 基金積立金	644,387	644,385	100.0
7 公債費	4,850	0	0.0
8 諸支出金	2,093,248	728,690	34.8
9 予備費	1,000	0	0.0
合 計	129,870,839	113,924,762	87.7


※端数処理（四捨五入）の関係上、合計額が一致しない場合があります。

● 予算現額

歳入



歳出



2 財産、地方債及び一時借入金の現在高

(1) 財産

1 物品

(単位：台)

区 分		令和3年3月31日
種 類	品 目	現在高
事務機器及び器具類	ページセッター	1
	財務会計システム用サーバ一式	1
車両類	普通自動車	1
	軽自動車	1
合 計		4

※重要備品（取得価格が50万円以上の物）のみ掲載

2 基金

(単位：円)

区分	令和2年10月1日	期間中増減		令和3年3月31日
	現在高	増	減	現在高
後期高齢者医療給付費準備基金	1,555,925,609	644,384,881	882,234,000	1,318,076,490

(2) 地方債 令和3年3月31日現在 なし

(3) 一時借入金 令和3年3月31日現在 なし