

# 佐賀県後期高齢者医療広域連合の財政状況について

この公表は、地方自治法（昭和22年法律第67号）第292条において準用する同法第243条の3第1項及び佐賀県後期高齢者医療広域連合財政状況の公表に関する条例（平成19年条例第11号）の規定により、令和元年度佐賀県後期高齢者医療広域連合一般会計予算及び後期高齢者医療特別会計予算に係る下半期（令和元年10月1日～令和2年3月31日）の財政状況について、公表するものです。

## 1 歳入歳出予算の執行状況（令和元年10月1日～令和2年3月31日）

### （1）一般会計

#### 歳入

（単位：千円、％）

費目	予算現額	収入済額	執行率
1 分担金及び負担金	179,812	179,812	100.0
2 繰越金	6,228	6,227	100.0
3 諸収入	6	7	116.7
合計	186,046	186,047	100.0

※端数処理（四捨五入）の関係上、合計額が一致しない場合があります。

#### 歳出

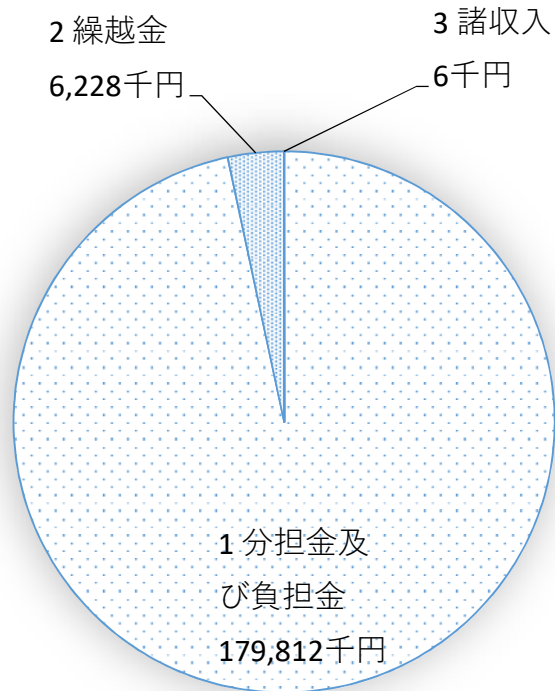
（単位：千円、％）

費目	予算現額	支出済額	執行率
1 議会費	1,343	642	47.8
2 総務費	183,703	146,238	79.6
3 予備費	1,000	0	0.0
合計	186,046	146,880	78.9

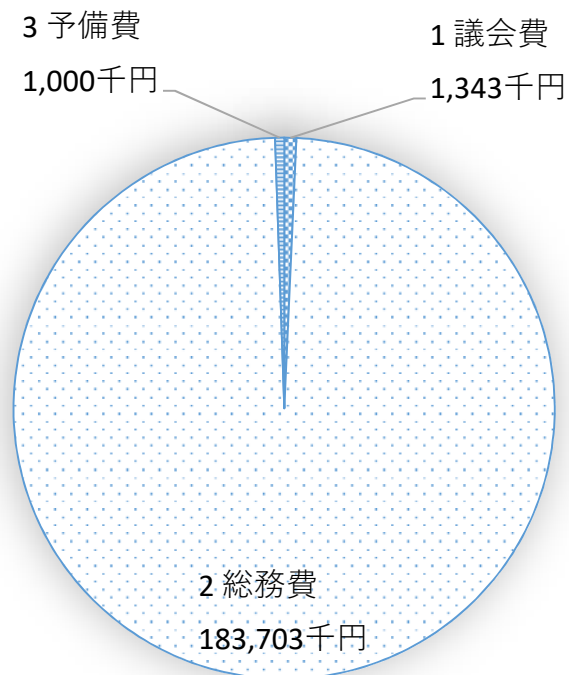
※端数処理（四捨五入）の関係上、合計額が一致しない場合があります。

● 予算現額

歳入



歳出



## (2) 後期高齢者医療特別会計

## 歳 入

(単位：千円、%)

費 目	予算現額	収入済額	執行率
1 市町支出金	20,895,147	18,943,682	90.7
2 国庫支出金	43,070,718	42,519,255	98.7
3 県支出金	10,524,992	10,524,991	100.0
4 支払基金交付金	49,974,437	46,603,598	93.3
5 特別高額医療費共同事業交付金	21,000	22,691	108.1
6 財産収入	2,253	2,252	100.0
7 繰入金	937,983	937,983	100.0
8 繰越金	3,346,591	3,346,589	100.0
9 諸収入	159,694	188,593	118.1
合 計	128,932,815	123,089,635	95.5

※端数処理（四捨五入）の関係上、合計額が一致しない場合があります。

## 歳 出

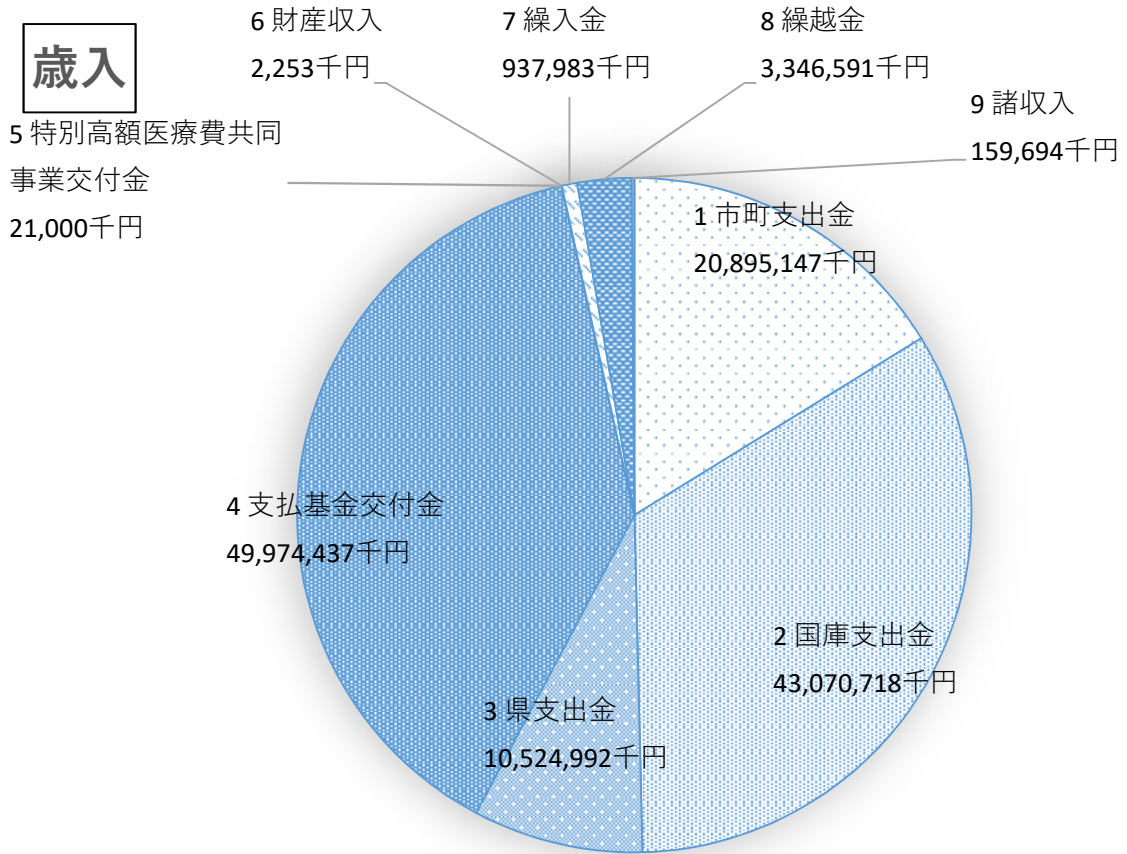
(単位：千円、%)

費 目	予算現額	支出済額	執行率
1 総務費	216,300	182,544	84.4
2 保険給付費	124,877,653	114,649,845	91.8
3 県財政安定化基金拠出金	48,489	48,489	100.0
4 特別高額療養費共同事業拠出金	27,884	27,883	100.0
5 健康づくり費	342,849	208,405	60.8
6 基金積立金	967,227	964,973	99.8
7 公債費	4,850	0	0.0
8 諸支出金	2,447,342	2,444,807	99.9
9 予備費	221	0	0.0
合 計	128,932,815	118,526,945	91.9

※端数処理（四捨五入）の関係上、合計額が一致しない場合があります。

● 予算現額

**歳入**



**歳出**

