

佐賀県後期高齢者医療広域連合の財政状況について

この公表は、地方自治法（昭和22年法律第67号）第292条において準用する同法第243条の3第1項及び佐賀県後期高齢者医療広域連合財政状況の公表に関する条例（平成19年条例第11号）の規定により、平成30年度佐賀県後期高齢者医療広域連合一般会計予算及び後期高齢者医療特別会計予算に係る上半期（平成30年4月1日～平成30年9月30日）の財政状況並びに平成29年度佐賀県後期高齢者医療広域連合一般会計決算及び後期高齢者医療特別会計決算の財政状況について、公表するものです。

1 歳入歳出予算の執行状況（平成30年4月1日～平成30年9月30日）

（1）一般会計

歳入

（単位：千円、％）

費目	予算現額	収入済額	執行率
1 分担金及び負担金	192,216	96,124	50.0
2 繰越金	1	9,385	938,500.0
3 諸収入	5	6	120.0
合計	192,222	105,515	54.9

※端数処理（四捨五入）の関係上、合計額が一致しない場合があります。

歳出

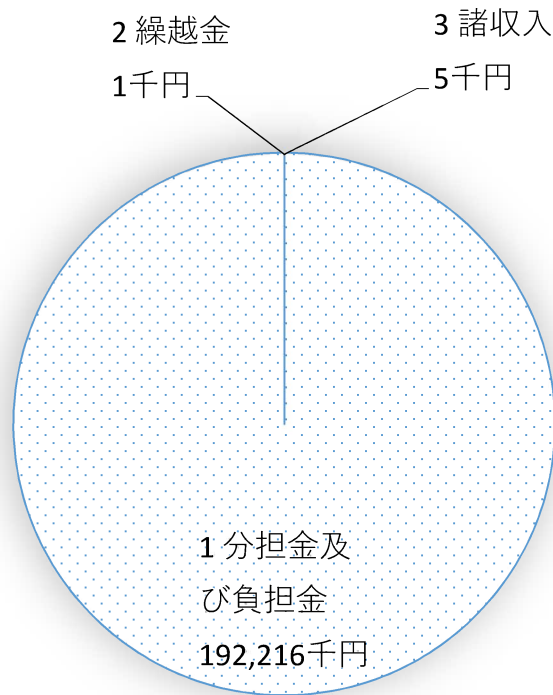
（単位：千円、％）

費目	予算現額	支出済額	執行率
1 議会費	1,392	11	0.8
2 総務費	189,830	58,077	30.6
3 予備費	1,000	0	0.0
合計	192,222	58,088	30.2

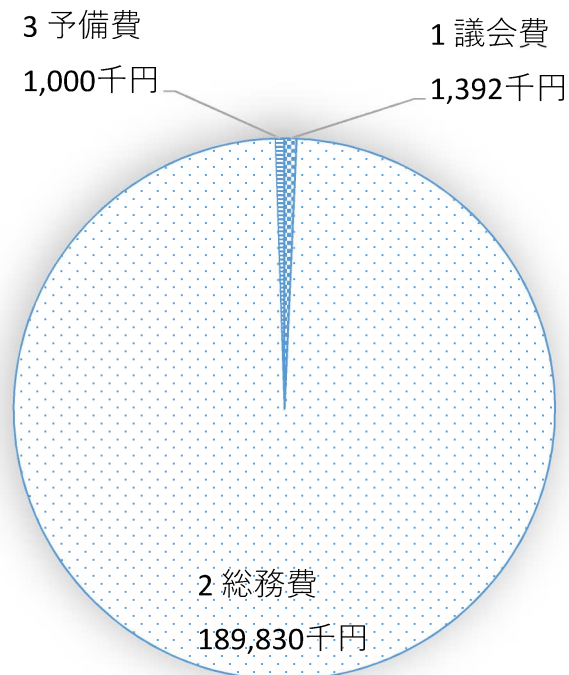
※端数処理（四捨五入）の関係上、合計額が一致しない場合があります。

● 予算現額

歳入



歳出



(2) 後期高齢者医療特別会計

歳 入

(単位：千円、%)

費 目	予算現額	収入済額	執行率
1 市町支出金	20,464,383	6,815,724	33.3
2 国庫支出金	42,092,761	25,075,772	59.6
3 県支出金	10,547,086	6,547,673	62.1
4 支払基金交付金	49,264,323	21,548,176	43.7
5 特別高額医療費共同事業交付金	21,000	0	0.0
6 財産収入	1	0	0.0
7 繰入金	857,494	0	0.0
8 繰越金	803,382	3,721,722	463.3
9 諸収入	153,024	98,486	64.4
合 計	124,203,454	63,807,553	51.4

※端数処理（四捨五入）の関係上、合計額が一致しない場合があります。

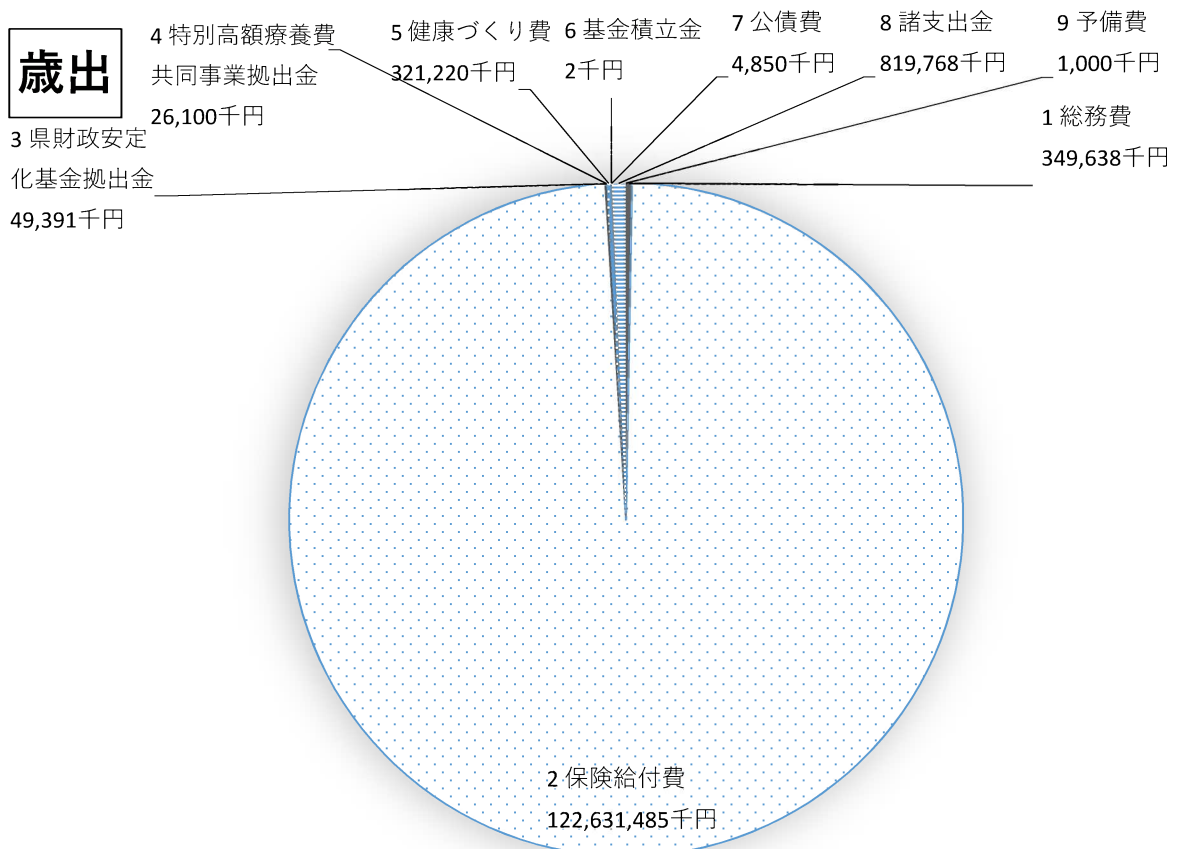
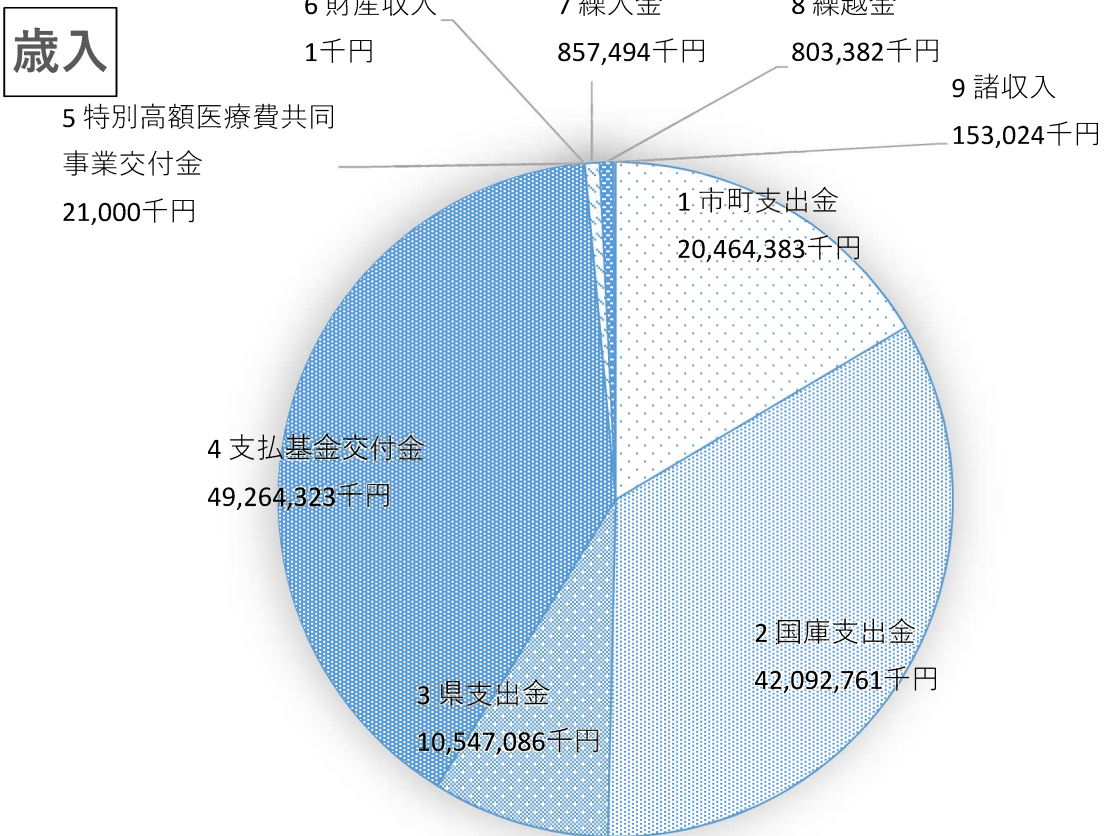
歳 出

(単位：千円、%)

費 目	予算現額	支出済額	執行率
1 総務費	349,638	128,533	36.8
2 保険給付費	122,631,485	51,078,548	41.7
3 県財政安定化基金拠出金	49,391	0	0.0
4 特別高額療養費共同事業拠出金	26,100	0	0.0
5 健康づくり費	321,220	82,420	25.7
6 基金積立金	2	0	0.0
7 公債費	4,850	0	0.0
8 諸支出金	819,768	817,426	99.7
9 予備費	1,000	0	0.0
合 計	124,203,454	52,106,927	42.0

※端数処理（四捨五入）の関係上、合計額が一致しない場合があります。

● 予算現額



2 財産、地方債及び一時借入金の現在高

(1) 財産

1 物品

(単位：台)

区 分		平成30年9月30日
種 類	品 目	現在高
事務機器及び器具類	ページセッター	1
	財務会計システム一式	1
車両類	普通自動車	1
	軽自動車	1
合 計		4

※重要物品（取得価格が50万円以上の物）のみ掲載

2 基金

(単位：円)

区 分	平成30年3月31日 現在高	期間中増減高		平成30年9月30日 現在高
		増	減	
後期高齢者医療給付費準備基金	1,403,457,004	0	0	1,403,457,004

(2) 地方債 平成30年9月30日現在 なし

(3) 一時借入金 平成30年9月30日現在 なし

3 平成29年度決算

(1) 一般会計

歳入

(単位：千円、%)

科 目	決算額	構成比	対前年度 増減額	前年度決算額
1 分担金及び負担金	176,491	93.6	▲ 6,583	183,074
2 繰越金	12,048	6.4	5,952	6,096
3 諸収入	11	0.0	▲ 8	19
合 計	188,550	100.0	▲ 639	189,189

歳出

(単位：千円、%)

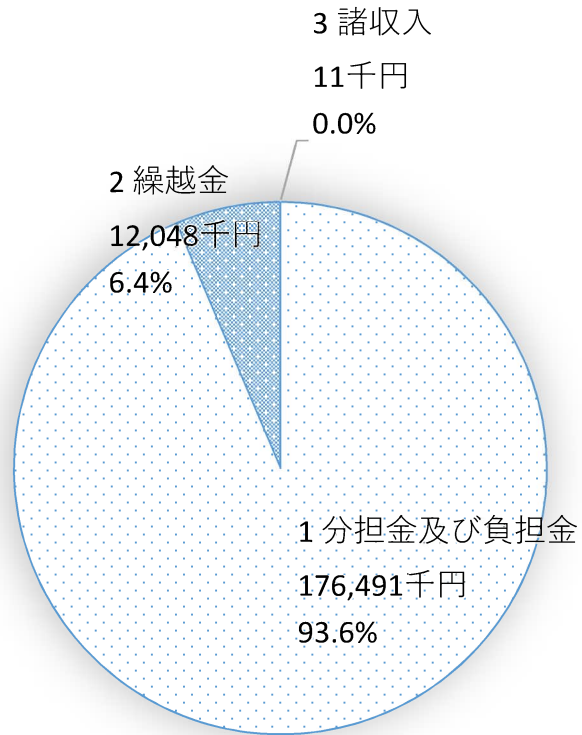
科 目	決算額	構成比	対前年度 増減額	前年度決算額
1 議会費	1,009	0.6	4	1,005
2 総務費	178,156	99.4	2,020	176,136
3 予備費	0	0.0	0	0
合 計	179,165	100.0	2,024	177,141

年度別決算額

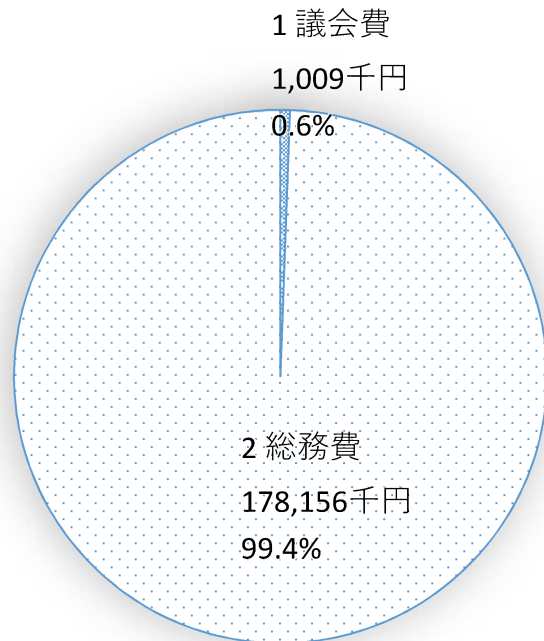
(単位：千円)

年度	歳入		歳出	
	総 額	対前年度 増減額	総 額	対前年度 増減額
平成25年度	188,621	▲ 6,753	181,719	▲ 3,118
平成26年度	185,700	▲ 2,921	183,968	2,249
平成27年度	188,424	2,724	182,328	▲ 1,640
平成28年度	189,189	765	177,141	▲ 5,187
平成29年度	188,550	▲ 639	179,165	2,024

歳入



歳出



(2) 後期高齢者医療特別会計

歳入

(単位：千円、%)

科 目	決算額	構成比	対前年度 増減額	前年度決算額
1 市町支出金	20,206,161	15.5	393,233	19,812,928
2 国庫支出金	44,077,351	33.8	▲ 705,843	44,783,194
3 県支出金	10,206,120	7.8	▲ 652,537	10,858,657
4 支払基金交付金	49,725,456	38.2	719,928	49,005,528
5 特別高額医療費共同事業交付金	20,796	0.0	▲ 865	21,661
6 財産収入	3,117	0.0	910	2,207
7 繰入金	1,228,337	1.0	538,200	690,137
8 繰越金	4,611,924	3.5	1,011,147	3,600,777
9 諸収入	202,763	0.2	42,544	160,219
合 計	130,282,025	100.0	1,346,717	128,935,308

歳出

(単位：千円、%)

科 目	決算額	構成比	対前年度 増減額	前年度決算額
1 総務費	179,745	0.2	▲ 2,287	182,032
2 保険給付費	121,388,382	95.9	1,368,798	120,019,584
3 県財政安定化基金拠出金	49,096	0.0	▲ 976	50,072
4 特別高額療養費共同事業拠出金	27,653	0.0	1,484	26,169
5 健康づくり費	277,201	0.2	18,117	259,084
6 基金積立金	1,205,396	1.0	▲ 80,351	1,285,747
7 公債費	0	0.0	0	0
8 諸支出金	3,432,830	2.7	932,134	2,500,696
9 予備費	0	0.0	0	0
合 計	126,560,303	100.0	2,236,919	124,323,384

年度別決算額

(単位：千円)

年度	歳 入		歳 出	
	総 額	対前年度 増減額	総 額	対前年度 増減額
平成25年度	120,970,871	4,128,579	116,526,168	2,584,167
平成26年度	126,384,777	5,413,906	121,430,790	4,904,622
平成27年度	129,434,299	3,049,522	125,833,522	4,402,732
平成28年度	128,935,308	▲ 498,991	124,323,384	▲ 1,510,138
平成29年度	130,282,025	1,346,717	126,560,303	2,236,919

