

佐賀県後期高齢者医療広域連合の財政状況について

この公表は、地方自治法（昭和22年法律第67号）第292条において準用する同法第243条の3第1項及び佐賀県後期高齢者医療広域連合財政状況の公表に関する条例（平成19年条例第11号）第2条第1項の規定により、平成29年度佐賀県後期高齢者医療広域連合一般会計予算及び後期高齢者医療特別会計予算に係る上半期の財政状況並びに平成28年度佐賀県後期高齢者医療広域連合一般会計決算及び後期高齢者医療特別会計決算の財政状況について、公表するものです。

佐賀県後期高齢者医療広域連合の平成29年度上半期の財政状況

1 一般会計収入及び支出の状況


(1) 収入

(平成29年9月30日現在)

科 目	現 計 予 算 額	収 入 済 額	収 入 率
1 分担金及び負担金	192,936千円	96,454千円	50.0%
2 繰越金	1千円	12,048千円	1204800.0%
3 諸収入	7千円	9千円	128.6%
合 計	192,944千円	108,511千円	56.2%

※端数処理(四捨五入)の関係上、合計額が一致しない場合があります。

収 入



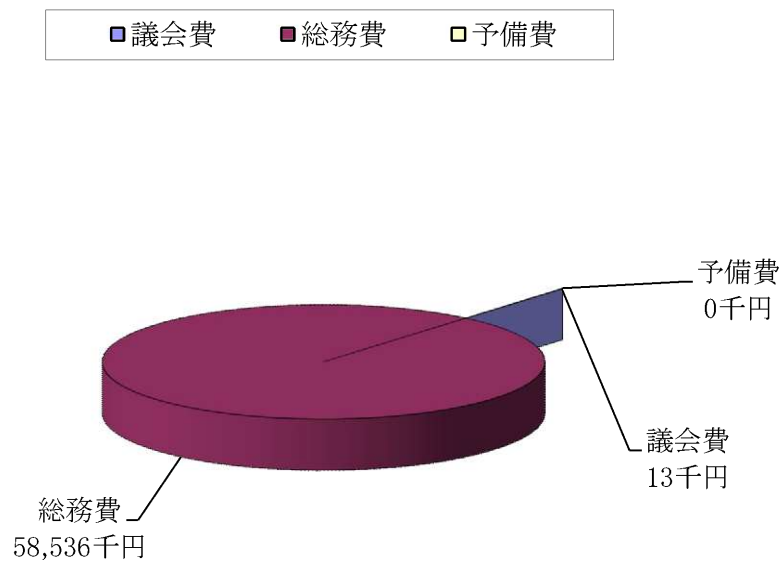
(2) 支 出

(平成 29 年 9 月 30 日現在)

科 目	現 計 予 算 額	支 出 済 額	執 行 率
1 議会費	1,380千円	13千円	0.9%
2 総務費	190,564千円	58,536千円	30.7%
3 予備費	1,000千円	0千円	0.0%
合 計	192,944千円	58,549千円	30.3%

※端数処理(四捨五入)の関係上、合計額が一致しない場合があります。

支 出



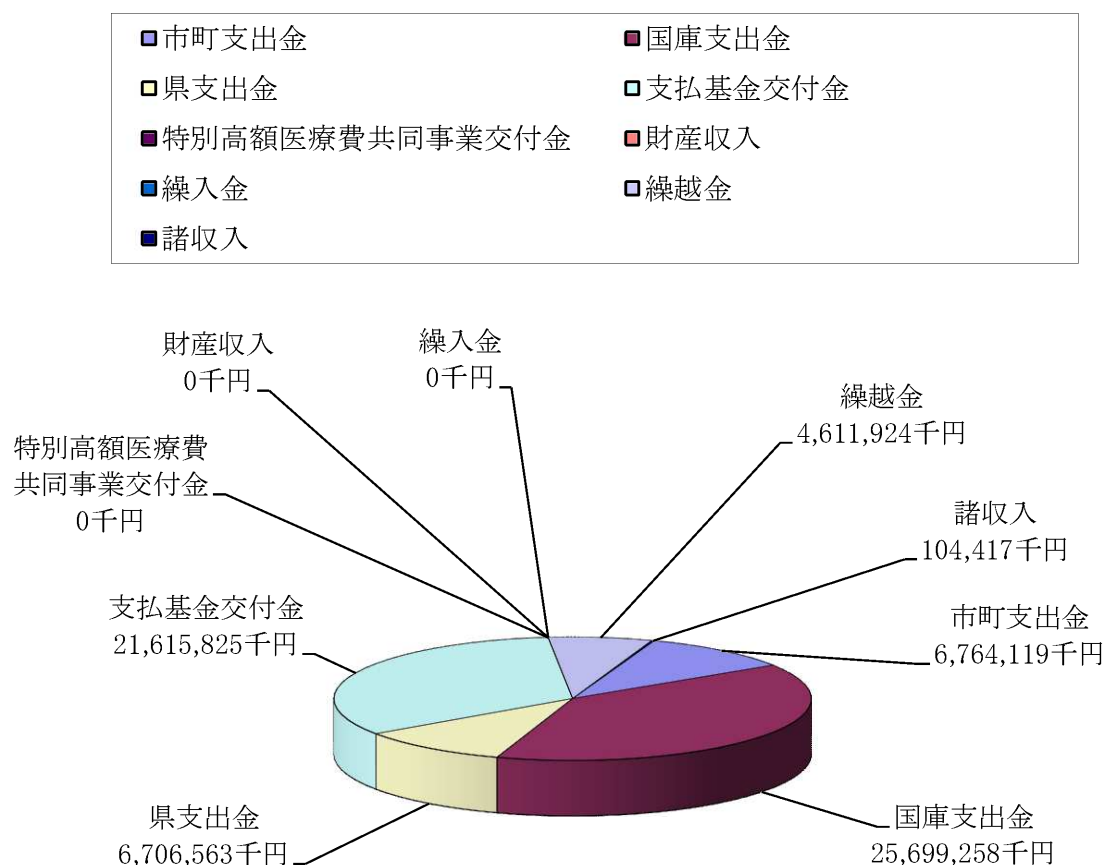
2 後期高齢者医療特別会計収入及び支出の状況

(1) 収入

(平成29年9月30日現在)

科 目	現 計 予 算 額	収 入 済 額	収 入 率
1 市町支出金	20,002,661千円	6,764,119千円	33.8%
2 国庫支出金	43,440,201千円	25,699,258千円	59.2%
3 県支出金	10,949,201千円	6,706,563千円	61.3%
4 支払基金交付金	50,299,603千円	21,615,825千円	43.0%
5 特別高額医療費共同事業交付金	22,062千円	0千円	0.0%
6 財産収入	1千円	0千円	0.0%
7 繰入金	830,979千円	0千円	0.0%
8 繰越金	716,998千円	4,611,924千円	643.2%
9 諸収入	154,031千円	104,417千円	67.8%
合 計	126,415,737千円	65,502,106千円	51.8%

収入



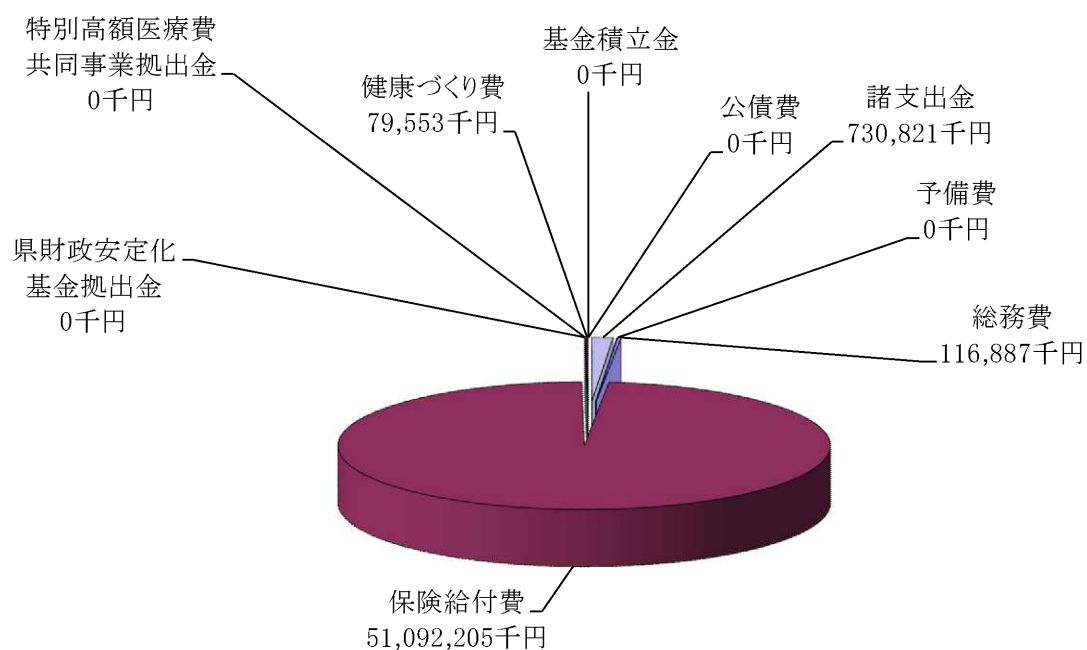
(2) 支 出

(平成29年9月30日現在)

科 目	現 計 予 算 額	支 出 済 額	執 行 率
1 総務費	189,962千円	116,887千円	61.5%
2 保険給付費	125,124,616千円	51,092,205千円	40.8%
3 県財政安定化基金拠出金	50,072千円	0千円	0.0%
4 特別高額医療費共同事業拠出金	33,329千円	0千円	0.0%
5 健康づくり費	278,909千円	79,553千円	28.5%
6 基金積立金	2千円	0千円	0.0%
7 公債費	4,850千円	0千円	0.0%
8 諸支出金	732,997千円	730,821千円	99.7%
9 予備費	1,000千円	0千円	0.0%
合 計	126,415,737千円	52,019,466千円	41.1%

支 出

■ 総務費	■ 保険給付費
□ 県財政安定化基金拠出金	□ 特別高額医療費共同事業拠出金
■ 健康づくり費	■ 基金積立金
■ 公債費	□ 諸支出金
■ 予備費	



平成28年度佐賀県後期高齢者医療広域連合決算

1 一般会計決算の状況

[決算総額]

(単位：円)

区 分	平成28年度 決算額 (A)	平成27年度 決算額 (B)	比較増減 (A) - (B)	増減率
1 歳入決算額	189,188,515	188,424,011	764,504	0.4%
2 歳出決算額	177,140,769	182,328,290	△ 5,187,521	△ 2.8%
3 歳入歳出差引額 (1 - 2)	12,047,746	6,095,721	5,952,025	97.6%
4 翌年度繰越財源	0	0	0	—
5 実質収支額 (3 - 4)	12,047,746	6,095,721	5,952,025	97.6%

平成28年度決算における歳入歳出差引額は、12,047,746円となり、翌年度へ繰り越すべき財源は0円であったため、実質収支も12,047,746円の黒字決算となりました。

これら歳入歳出決算の概要は、以下のとおりです。

I 歳入決算の状況

[歳入決算総括表]

(単位：円)

区 分	平成28年度 決算額 (A)	平成27年度 決算額 (B)	比較増減 (A) - (B)	増減率
1 分担金及び負担金	183,074,000	186,672,000	△ 3,598,000	△ 1.9%
2 繰越金	6,095,721	1,731,871	4,363,850	252.0%
3 諸収入	18,794	20,140	△ 1,346	△ 6.7%
合 計	189,188,515	188,424,011	764,504	0.4%

○ 分担金及び負担金

・ 市町負担金 183,074,000 円

○ 繰越金 6,095,721 円

○ 諸収入

・ 預金利子 12,568 円

・ 雑入 6,226 円

Ⅱ 歳出決算の状況

[歳出決算総括表]

(単位:円)

区 分	平成28年度 決算額 (A)	平成27年度 決算額 (B)	比較増減 (A) - (B)	増減率
1 議会費	1,005,041	1,206,837	△ 201,796	△ 16.7%
2 総務費	176,135,728	181,121,453	△ 4,985,725	△ 2.8%
3 予備費	0	0	0	0.0%
合 計	177,140,769	182,328,290	△ 5,187,521	△ 2.8%

○議会費

- ・報酬 568,940 円
- ・旅費 228,000 円
- ・需用費 70,825 円
- ・役務費 137,276 円

○総務費

総務管理費

- ・報酬 154,000 円
- ・共済費 252,776 円
- ・賃金 1,556,435 円
- ・旅費 822,915 円
- ・需用費 3,291,670 円
- ・役務費 1,614,991 円
- ・委託料 1,181,616 円
- ・使用料及び賃借料 5,416,033 円
- ・負担金、補助及び交付金 161,666,092 円
- ・公課費 13,200 円

監査委員費

- ・報酬 106,000 円
- ・旅費 60,000 円

2 後期高齢者医療特別会計決算の状況

[決算総額]

(単位：円)

区 分	平成28年度 決算額 (A)	平成27年度 決算額 (B)	比較増減 (A) - (B)	増減率
1 歳入決算額	128,935,307,880	129,434,298,832	△ 498,990,952	△ 0.4%
2 歳出決算額	124,323,383,634	125,833,521,686	△ 1,510,138,052	△ 1.2%
3 歳入歳出差引額 (1 - 2)	4,611,924,246	3,600,777,146	1,011,147,100	28.1%
4 翌年度繰越財源	0	0	0	—
5 実質収支額 (3 - 4)	4,611,924,246	3,600,777,146	1,011,147,100	28.1%

平成28年度決算における歳入歳出差引額は、4,611,924,246円となり、翌年度へ繰り越すべき財源は0円であったため、実質収支も4,611,924,246円の黒字決算となりました。

これら歳入歳出決算の概要は、以下のとおりです。

1 歳入決算の状況

[歳入決算総括表]

(単位：円)

区 分	平成28年度 決算額 (A)	平成27年度 決算額 (B)	比較増減 (A) - (B)	増減率
1 市町支出金	19,812,928,135	19,262,414,998	550,513,137	2.9%
2 国庫支出金	44,783,193,606	44,589,374,347	193,819,259	0.4%
3 県支出金	10,858,657,114	10,081,314,289	777,342,825	7.7%
4 支払基金交付金	49,005,528,000	49,080,498,000	△ 74,970,000	△ 0.2%
5 特別高額医療費 共同事業交付金	21,660,735	23,393,302	△ 1,732,567	△ 7.4%
6 財産収入	2,207,122	2,561,095	△ 353,973	△ 13.8%
7 繰入金	690,137,000	1,255,460,230	△ 565,323,230	△ 45.0%
8 繰越金	3,600,777,146	4,953,987,081	△ 1,353,209,935	△ 27.3%
9 諸収入	160,219,022	185,295,490	△ 25,076,468	△ 13.5%
合 計	128,935,307,880	129,434,298,832	△ 498,990,952	△ 0.4%

○市町支出金	
・事務費負担金	234,694,614 円
・保険料等負担金	9,561,066,203 円
・療養給付費負担金	10,017,167,318 円
○国庫支出金	
・国庫負担金	31,534,429,951 円
・国庫補助金	13,248,763,655 円
○県支出金	
・県負担金	10,458,657,114 円
・県交付金	400,000,000 円
○支払基金交付金	49,005,528,000 円
○特別高額医療費共同事業交付金	21,660,735 円
○財産収入	
・財産運用収入	2,207,122 円
○繰入金	
・基金繰入金	690,137,000 円
○繰越金	3,600,777,146 円
○諸収入	
・延滞金、加算金及び過料	497,700 円
・預金利子	9,697,641 円
・雑入	150,023,681 円

Ⅱ 歳出決算の状況

[歳出決算総括表]

(単位：円)

区 分	平成28年度 決算額 (A)	平成27年度 決算額 (B)	比較増減 (A) - (B)	増減率
1 総務費	182,031,547	198,742,437	△ 16,710,890	△ 8.4%
2 保険給付費	120,019,583,751	120,291,619,677	△ 272,035,926	△ 0.2%
3 県財政安定化 基金拠出金	50,072,000	50,013,000	59,000	0.1%
4 特別高額医療費 共同事業拠出金	26,169,107	22,307,500	3,861,607	17.3%
5 健康づくり費	259,083,625	244,778,920	14,304,705	5.8%
6 基金積立金	1,285,747,382	1,215,021,972	70,725,410	5.8%
7 公債費	0	0	0	0.0%
8 諸支出金	2,500,696,222	3,811,038,180	△ 1,310,341,958	△ 34.4%
9 予備費	0	0	0	0.0%
合 計	124,323,383,634	125,833,521,686	△ 1,510,138,052	△ 1.2%

○総務費

総務管理費

・報酬	1,697,040 円
・共済費	777,721 円
・賃金	3,079,111 円
・報償費	90,000 円
・旅費	650,260 円
・需用費	3,144,744 円
・役務費	50,757,546 円
・委託料	121,263,102 円
・使用料及び賃借料	117,936 円
・負担金、補助及び交付金	9,282 円

賦課徴収費

・旅費	555 円
・役務費	239,250 円
・負担金、補助及び交付金	205,000 円

○保険給付費	
療養諸費	
・療養給付費	114,099,662,058 円
・訪問看護療養費	492,668,645 円
・移送費	75,860 円
・審査支払手数料	389,109,577 円
高額療養諸費	
・高額療養費	4,680,382,202 円
・高額介護合算療養費	136,825,409 円
その他医療給付費	
・葬祭費	220,860,000 円
○県財政安定化基金拠出金	50,072,000 円
○特別高額医療費共同事業拠出金	
・特別高額医療費共同事業拠出金	26,104,652 円
・特別高額医療費共同事業事務費拠出金	64,455 円
○健康づくり費	
健康診査費	
・需用費	40,500 円
・役務費	9,323,029 円
・委託料	139,000,725 円
・負担金、補助及び交付金	116,000 円
健康増進費	
・需用費	12,096 円
・委託料	2,160,000 円
・負担金、補助及び交付金	42,360,635 円
医療費適正化事業費	
・報酬	1,570,400 円
・共済費	332,460 円
・需用費	150,448 円
・役務費	36,395,487 円
・委託料	26,440,990 円
・使用料及び賃借料	483,324 円
・負担金、補助及び交付金	697,531 円
○基金積立金	
・後期高齢者医療給付費準備基金積立金	1,285,747,382 円

○諸支出金

・市町保険料等負担金返還金	12,621,200 円
・償還金	2,488,031,022 円
・還付加算金	44,000 円