

## 佐賀県後期高齢者医療広域連合の財政状況について

この公表は、地方自治法（昭和22年法律第67号）第292条において準用する同法第243条の3第1項及び佐賀県後期高齢者医療広域連合財政状況の公表に関する条例（平成19年条例第11号）第2条第1項の規定により、平成28年度佐賀県後期高齢者医療広域連合一般会計予算及び後期高齢者医療特別会計予算に係る上半期の財政状況並びに平成27年度佐賀県後期高齢者医療広域連合一般会計決算及び後期高齢者医療特別会計決算の財政状況について、公表するものです。

### 佐賀県後期高齢者医療広域連合の平成28年度上半期の財政状況

#### 1 一般会計収入及び支出の状況

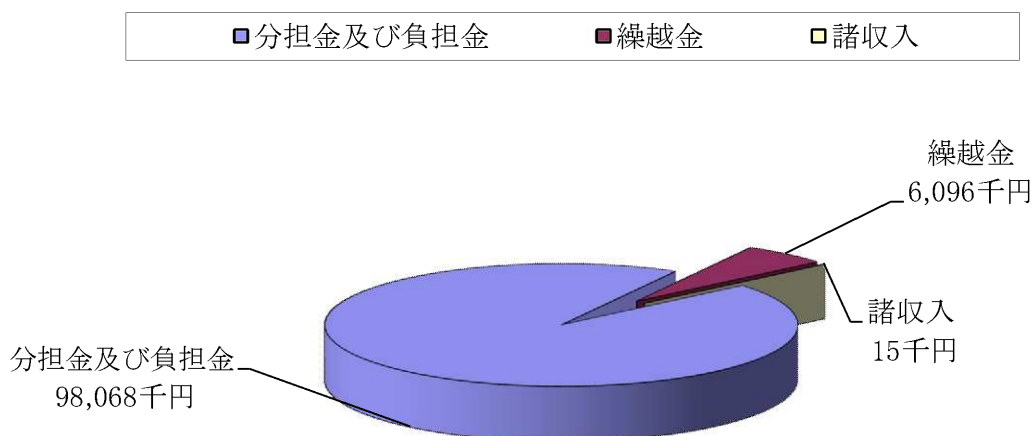
##### (1) 収入

(平成28年9月30日現在)

科 目	現 計 予 算 額	収 入 済 額	収 入 率
1 分担金及び負担金	196,169千円	98,068千円	50.0%
2 繰越金	1千円	6,096千円	609600.0%
3 諸収入	8千円	15千円	187.5%
合 計	196,178千円	104,179千円	53.1%

※端数処理(四捨五入)の関係上、合計額が一致しない場合があります。

#### 収 入



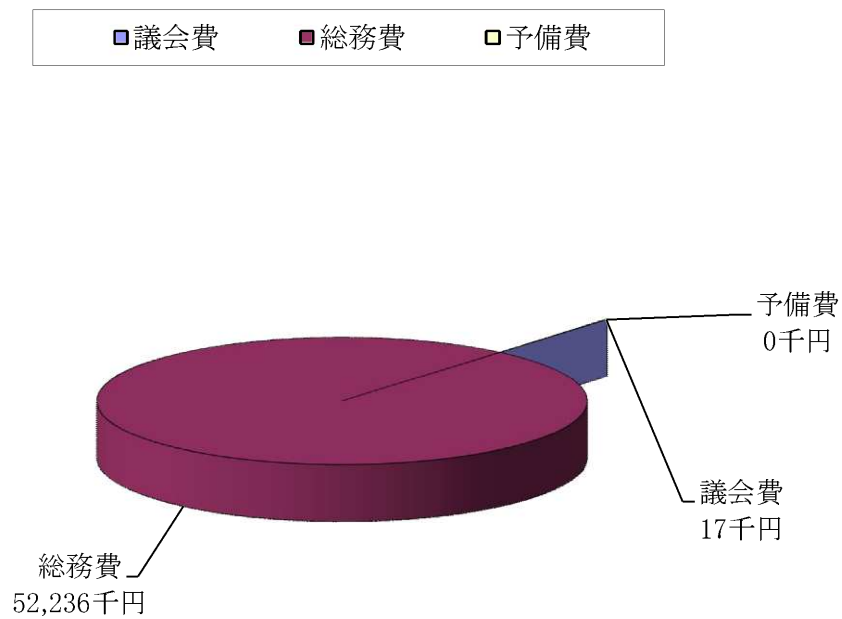
(2) 支 出

(平成 28 年 9 月 30 日現在)

科 目	現 計 予 算 額	支 出 済 額	執 行 率
1 議会費	1,376千円	17千円	1.2%
2 総務費	193,802千円	52,236千円	27.0%
3 予備費	1,000千円	0千円	0.0%
合 計	196,178千円	52,253千円	26.6%

※端数処理(四捨五入)の関係上、合計額が一致しない場合があります。

支 出



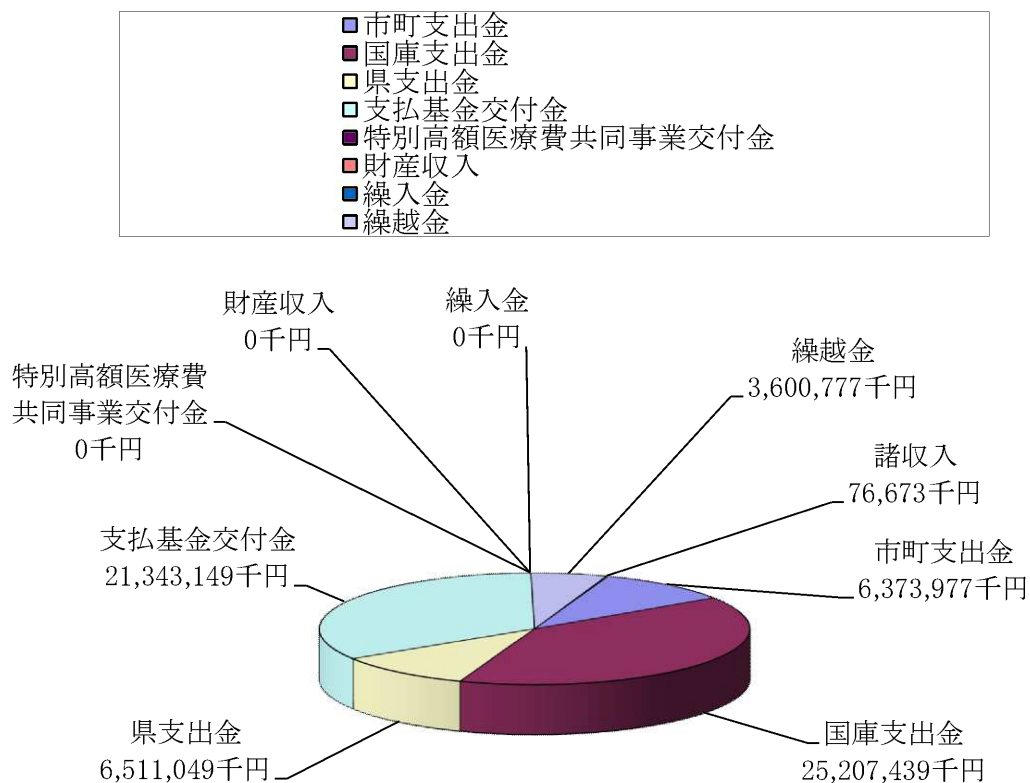
## 2 後期高齢者医療特別会計収入及び支出の状況

### (1) 収入

(平成28年9月30日現在)

科 目	現 計 予 算 額	収 入 済 額	収 入 率
1 市町支出金	19,641,995千円	6,373,977千円	32.5%
2 国庫支出金	42,204,905千円	25,207,439千円	59.7%
3 県支出金	10,590,683千円	6,511,049千円	61.5%
4 支払基金交付金	48,473,469千円	21,343,149千円	44.0%
5 特別高額医療費共同事業交付金	17,891千円	0千円	0.0%
6 財産収入	1千円	0千円	0.0%
7 繰入金	554,691千円	0千円	0.0%
8 繰越金	498,163千円	3,600,777千円	722.8%
9 諸収入	174,037千円	76,673千円	44.1%
合 計	122,155,835千円	63,113,064千円	51.7%

### 収入

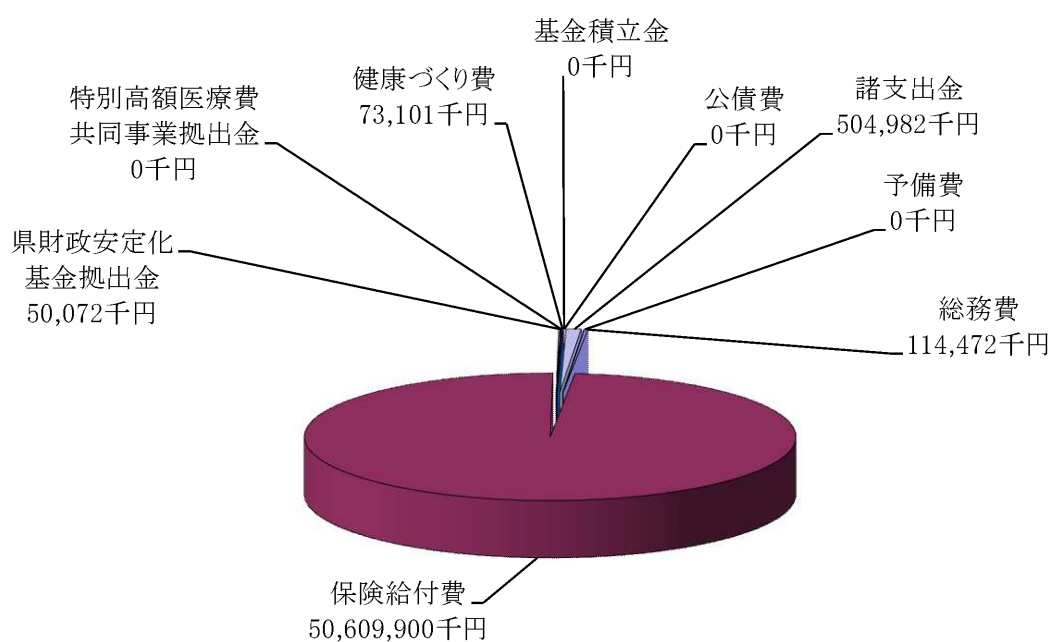


## (2) 支 出

(平成28年9月30日現在)

科 目	現 計 予 算 額	支 出 済 額	執 行 率
1 総務費	189,182千円	114,472千円	60.5%
2 保険給付費	121,120,365千円	50,609,900千円	41.8%
3 県財政安定化基金拠出金	50,072千円	50,072千円	100.0%
4 特別高額医療費共同事業拠出金	22,576千円	0千円	0.0%
5 健康づくり費	253,625千円	73,101千円	28.8%
6 基金積立金	2千円	0千円	0.0%
7 公債費	4,850千円	0千円	0.0%
8 諸支出金	514,163千円	504,982千円	98.2%
9 予備費	1,000千円	0千円	0.0%
合 計	122,155,835千円	51,352,527千円	42.0%

## 支 出





## 平成27年度佐賀県後期高齢者医療広域連合決算

### 1 一般会計決算の状況

[決算総額]

(単位：円)

区 分	平成27年度 決算額 (A)	平成26年度 決算額 (B)	比較増減 (A) - (B)	増減率
1 歳入決算額	188,424,011	185,699,977	2,724,034	1.5%
2 歳出決算額	182,328,290	183,968,106	△ 1,639,816	△ 0.9%
3 歳入歳出差引額 (1 - 2)	6,095,721	1,731,871	4,363,850	252.0%
4 翌年度繰越財源	0	0	0	—
5 実質収支額 (3 - 4)	6,095,721	1,731,871	4,363,850	252.0%

平成27年度決算における歳入歳出差引額は、6,095,721円となり、翌年度へ繰り越すべき財源は0円であったため、実質収支も6,095,721円の黒字決算となりました。

これら歳入歳出決算の概要は、以下のとおりです。

#### I 歳入決算の状況

[歳入決算総括表]

(単位：円)

区 分	平成27年度 決算額 (A)	平成26年度 決算額 (B)	比較増減 (A) - (B)	増減率
1 分担金及び負担金	186,672,000	177,577,000	9,095,000	5.1%
2 繰越金	1,731,871	6,902,707	△ 5,170,836	△ 74.9%
3 諸収入	20,140	20,390	△ 250	△ 1.2%
繰入金	廃款	1,199,880	△ 1,199,880	皆減
合 計	188,424,011	185,699,977	2,724,034	1.5%

#### ○ 分担金及び負担金

・ 市町負担金 186,672,000 円

○ 繰越金 1,731,871 円

#### ○ 諸収入

・ 預金利子 12,465 円

・ 雑入 7,675 円

## Ⅱ 歳出決算の状況

[歳出決算総括表]

(単位:円)

区 分	平成27年度 決算額 (A)	平成26年度 決算額 (B)	比較増減 (A) - (B)	増減率
1 議会費	1,206,837	1,035,156	171,681	16.6%
2 総務費	181,121,453	182,932,950	△ 1,811,497	△ 1.0%
3 予備費	0	0	0	0.0%
公債費	廃款	0	—	—
合 計	182,328,290	183,968,106	△ 1,639,816	△ 0.9%

### ○議会費

- ・ 報酬 559,164 円
- ・ 旅費 352,500 円
- ・ 需用費 99,034 円
- ・ 役務費 196,139 円

### ○総務費

#### 総務管理費

- ・ 報酬 187,741 円
- ・ 共済費 236,210 円
- ・ 賃金 1,528,980 円
- ・ 旅費 685,348 円
- ・ 交際費 2,110 円
- ・ 需用費 2,509,792 円
- ・ 役務費 1,574,911 円
- ・ 委託料 890,336 円
- ・ 使用料及び賃借料 5,337,981 円
- ・ 負担金、補助及び交付金 167,988,044 円
- ・ 公課費 5,000 円

#### 監査委員費

- ・ 報酬 112,000 円
- ・ 旅費 63,000 円

## 2 後期高齢者医療特別会計決算の状況

[決算総額]

(単位：円)

区 分	平成27年度 決算額 (A)	平成26年度 決算額 (B)	比較増減 (A) - (B)	増減率
1 歳入決算額	129,434,298,832	126,384,776,600	3,049,522,232	2.4%
2 歳出決算額	125,833,521,686	121,430,789,519	4,402,732,167	3.6%
3 歳入歳出差引額 (1 - 2)	3,600,777,146	4,953,987,081	△ 1,353,209,935	△ 27.3%
4 翌年度繰越財源	0	0	0	—
5 実質収支額 (3 - 4)	3,600,777,146	4,953,987,081	△ 1,353,209,935	△ 27.3%

平成27年度決算における歳入歳出差引額は、3,600,777,146円となり、翌年度へ繰り越すべき財源は0円であったため、実質収支も3,600,777,146円の黒字決算となりました。

これら歳入歳出決算の概要は、以下のとおりです。

### 1 歳入決算の状況

[歳入決算総括表]

(単位：円)

区 分	平成27年度 決算額 (A)	平成26年度 決算額 (B)	比較増減 (A) - (B)	増減率
1 市町支出金	19,262,414,998	19,001,485,252	260,929,746	1.4%
2 国庫支出金	44,589,374,347	44,120,796,205	468,578,142	1.1%
3 県支出金	10,081,314,289	9,825,681,483	255,632,806	2.6%
4 支払基金交付金	49,080,498,000	47,730,586,727	1,349,911,273	2.8%
5 特別高額医療費 共同事業交付金	23,393,302	17,622,970	5,770,332	32.7%
6 財産収入	2,561,095	936,648	1,624,447	173.4%
7 繰入金	1,255,460,230	1,049,209,761	206,250,469	19.7%
8 繰越金	4,953,987,081	4,444,702,832	509,284,249	11.5%
9 諸収入	185,295,490	193,754,722	△ 8,459,232	△ 4.4%
合 計	129,434,298,832	126,384,776,600	3,049,522,232	2.4%



○市町支出金	
・事務費負担金	248,751,925 円
・保険料等負担金	9,293,549,188 円
・療養給付費負担金	9,720,113,885 円
○国庫支出金	
・国庫負担金	31,353,461,968 円
・国庫補助金	13,235,912,379 円
○県支出金	
・県負担金	10,081,314,289 円
○支払基金交付金	49,080,498,000 円
○特別高額医療費共同事業交付金	23,393,302 円
○財産収入	
・財産運用収入	2,561,095 円
○繰入金	
・基金繰入金	1,255,460,230 円
○繰越金	4,953,987,081 円
○諸収入	
・延滞金、加算金及び過料	395,700 円
・預金利子	10,842,683 円
・雑入	174,057,107 円

## Ⅱ 歳出決算の状況

[歳出決算総括表]

(単位：円)

区 分	平成27年度 決算額 (A)	平成26年度 決算額 (B)	比較増減 (A) - (B)	増減率
1 総務費	198,742,437	1,983,427,295	△ 1,784,684,858	△ 90.0%
2 保険給付費	120,291,619,677	116,132,302,692	4,159,316,985	3.6%
3 県財政安定化 基金拠出金	50,013,000	51,891,000	△ 1,878,000	△ 3.6%
4 特別高額医療費 共同事業拠出金	22,307,500	18,060,443	4,247,057	23.5%
5 健康づくり費	244,778,920	181,046,450	63,732,470	35.2%
6 基金積立金	1,215,021,972	-	1,215,021,972	皆増
7 公債費	0	0	0	0.0%
8 諸支出金	3,811,038,180	3,064,061,639	746,976,541	24.4%
9 予備費	0	0	0	0.0%
合 計	125,833,521,686	121,430,789,519	4,402,732,167	3.6%

### ○総務費

#### 総務管理費

・報酬	1,697,040 円
・共済費	755,938 円
・賃金	2,978,064 円
・報償費	144,000 円
・旅費	344,560 円
・需用費	3,183,369 円
・役務費	51,374,519 円
・委託料	134,681,046 円
・使用料及び賃借料	128,446 円
・備品購入費	95,580 円
・負担金、補助及び交付金	2,884,114 円

#### 賦課徴収費

・旅費	3,441 円
・需用費	54,820 円
・役務費	212,500 円
・負担金、補助及び交付金	205,000 円

○保険給付費	
療養諸費	
・療養給付費	118,233,064,470 円
・訪問看護療養費	421,743,459 円
・移送費	40,000 円
・審査支払手数料	409,351,881 円
高額療養諸費	
・高額療養費	921,915,572 円
・高額介護合算療養費	92,114,295 円
その他医療給付費	
・葬祭費	213,390,000 円
○県財政安定化基金拠出金	50,013,000 円
○特別高額医療費共同事業拠出金	
・特別高額医療費共同事業拠出金	22,242,204 円
・特別高額医療費共同事業事務費拠出金	65,296 円
○健康づくり費	
健康診査費	
・需用費	828,382 円
・役務費	9,324,851 円
・委託料	125,188,090 円
・負担金、補助及び交付金	127,000 円
健康増進費	
・需用費	33,738 円
・委託料	1,630,800 円
・負担金、補助及び交付金	41,173,362 円
医療費適正化事業費	
・報酬	2,072,010 円
・共済費	331,663 円
・役務費	35,195,266 円
・委託料	27,700,919 円
・使用料及び賃借料	483,324 円
・負担金、補助及び交付金	689,515 円
○基金積立金	
・後期高齢者医療給付費準備基金積立金	1,215,021,972 円

○諸支出金

・市町保険料等負担金還付金	12,281,700 円
・償還金	3,798,639,380 円
・還付加算金	117,100 円