

佐賀県後期高齢者医療広域連合の財政状況について

この公表は、地方自治法（昭和22年法律第67号）第292条において準用する同法第243条の3第1項及び佐賀県後期高齢者医療広域連合財政状況の公表に関する条例（平成19年条例第11号）第2条第1項の規定により、平成26年度佐賀県後期高齢者医療広域連合一般会計予算及び後期高齢者医療特別会計予算に係る上半期の財政状況並びに平成25年度佐賀県後期高齢者医療広域連合一般会計決算及び後期高齢者医療特別会計決算の財政状況について、公表するものです。

佐賀県後期高齢者医療広域連合の平成26年度上半期の財政状況

1 一般会計収入及び支出の状況

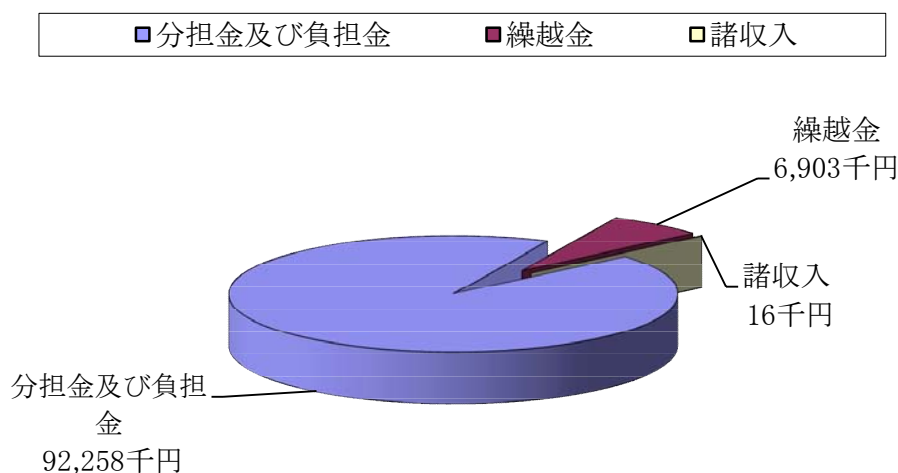
(1) 収入

(平成26年9月30日現在)

科 目	現 計 予 算 額	収 入 済 額	収 入 率
1 分担金及び負担金	184,479千円	92,258千円	50.0%
2 繰越金	1千円	6,903千円	690300.0%
3 諸収入	8千円	16千円	200.0%
合 計	184,488千円	99,177千円	53.8%

※端数処理(四捨五入)の関係上、合計額が一致しない場合があります。

収 入



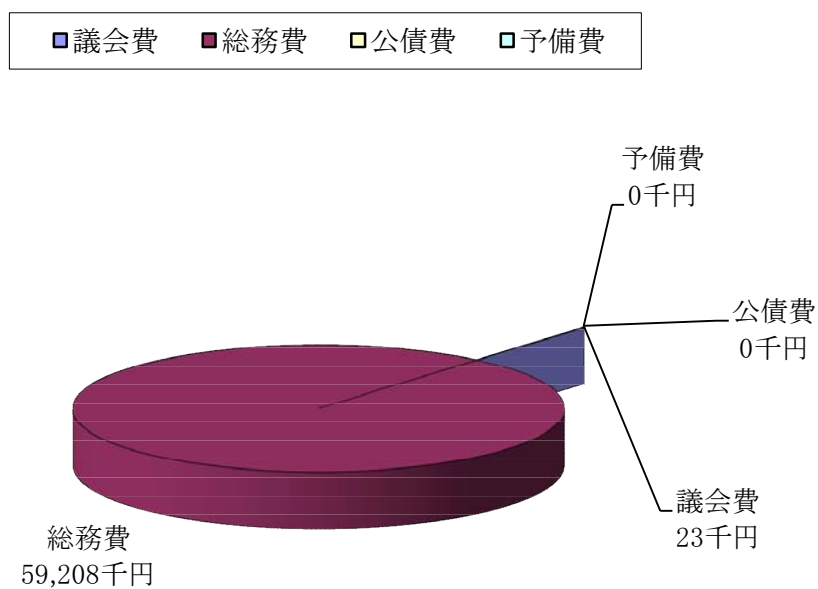
(2) 支 出

(平成26年9月30日現在)

科 目	現 計 予 算 額	支 出 済 額	執 行 率
1 議会費	1,568千円	23千円	1.5%
2 総務費	181,917千円	59,208千円	32.5%
3 公債費	3千円	0千円	0.0%
4 予備費	1,000千円	0千円	0.0%
合 計	184,488千円	59,231千円	32.1%

※端数処理(四捨五入)の関係上、合計額が一致しない場合があります。

支 出



2 後期高齢者医療特別会計収入及び支出の状況

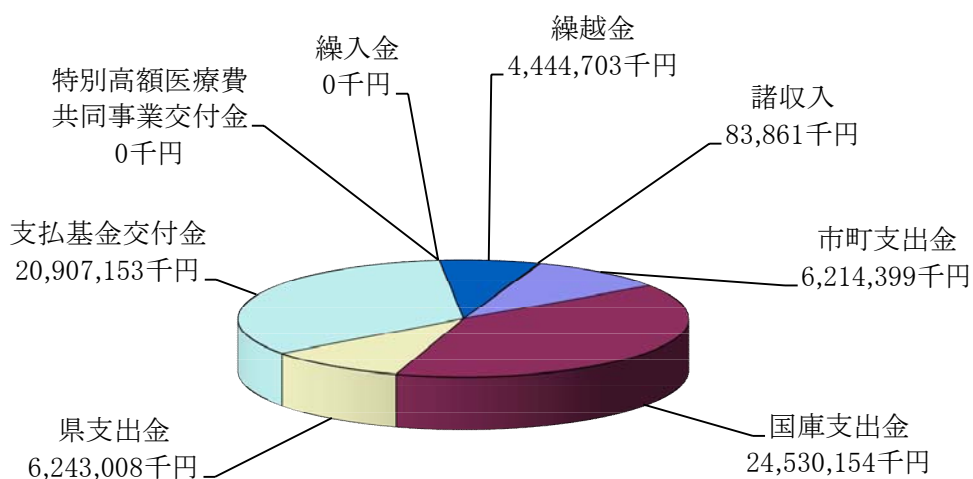
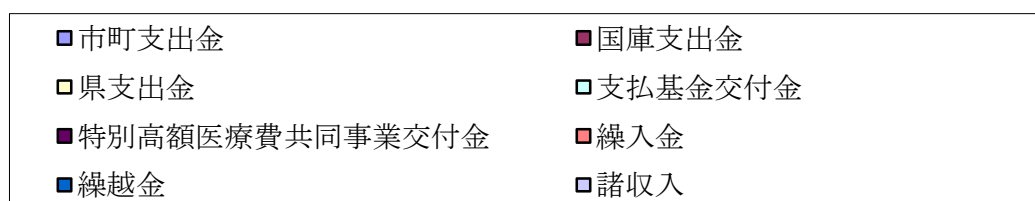
(1) 収 入

(平成26年9月30日現在)

科 目	現 計 予 算 額	収 入 済 額	収 入 率
1 市町支出金	19,090,303千円	6,214,399千円	32.6%
2 国庫支出金	40,682,291千円	24,530,154千円	60.3%
3 県支出金	9,841,746千円	6,243,008千円	63.4%
4 支払基金交付金	47,341,696千円	20,907,153千円	44.2%
5 特別高額医療費共同事業交付金	27,941千円	0千円	0.0%
6 繰入金	864,438千円	0千円	0.0%
7 繰越金	1,496,874千円	4,444,703千円	296.9%
8 諸収入	156,421千円	83,861千円	53.6%
合 計	119,501,710千円	62,423,277千円	52.2%

※端数処理(四捨五入)の関係上、合計額が一致しない場合があります。

収 入



(2) 支 出

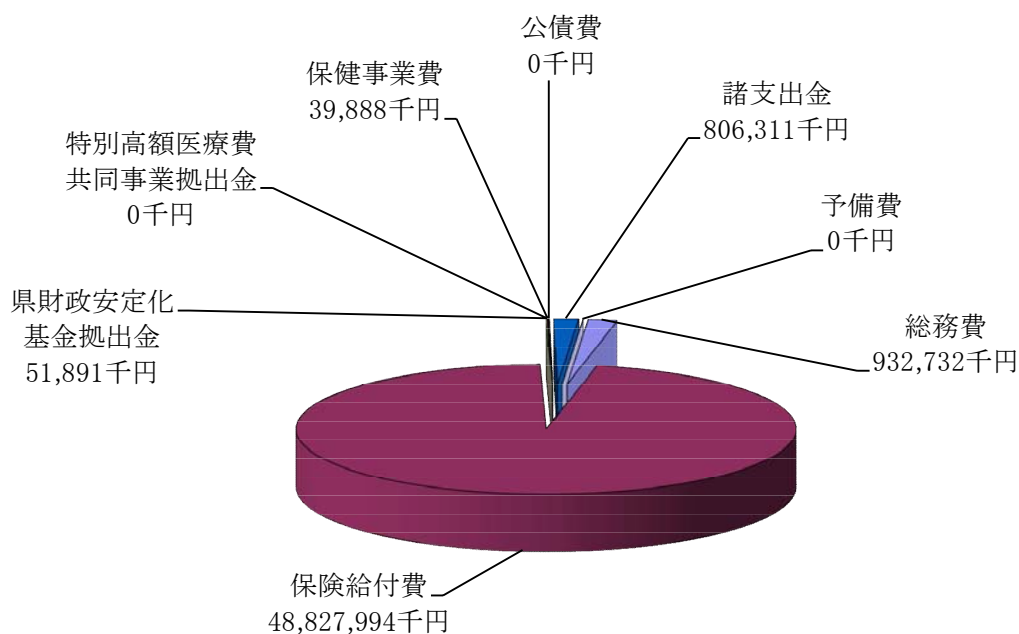
(平成26年9月30日現在)

科 目	現 計 予 算 額	支 出 済 額	執 行 率
1 総務費	1,043,762千円	932,732千円	89.4%
2 保険給付費	117,245,622千円	48,827,994千円	41.6%
3 県財政安定化基金拠出金	51,891千円	51,891千円	100.0%
4 特別高額医療費共同事業拠出金	19,089千円	0千円	0.0%
5 保健事業費	181,033千円	39,888千円	22.0%
6 公債費	8,487千円	0千円	0.0%
7 諸支出金	812,974千円	806,311千円	99.2%
8 予備費	138,852千円	0千円	0.0%
合 計	119,501,710千円	50,658,816千円	42.4%

※端数処理(四捨五入)の関係上、合計額が一致しない場合があります。

支 出

■ 総務費	■ 保険給付費
□ 県財政安定化基金拠出金	□ 特別高額医療費共同事業拠出金
■ 保健事業費	■ 公債費
■ 諸支出金	■ 予備費



平成25年度佐賀県後期高齢者医療広域連合決算

1 一般会計決算の状況

[決算総額]

(単位：円)

区 分	平成25年度 決算額 (A)	平成24年度 決算額 (B)	比較増減 (A) - (B)	増減率
1 歳入決算額	188,621,264	195,374,390	△ 6,753,126	△ 3.5%
2 歳出決算額	181,718,557	184,836,696	△ 3,118,139	△ 1.7%
3 歳入歳出差引額 (1 - 2)	6,902,707	10,537,694	△ 3,634,987	△ 34.5%
4 翌年度繰越財源	0	0	0	—
5 実質収支額 (3 - 4)	6,902,707	10,537,694	△ 3,634,987	△ 34.5%

平成25年度決算における歳入歳出差引額は、6,902,707円となり、また、翌年度へ繰り越すべき財源は0円であったため、実質収支も6,902,707円の黒字決算となりました。

これら歳入歳出決算の概要は、以下のとおりです。

I 歳入決算の状況

[歳入決算総括表]

(単位：円)

区 分	平成25年度 決算額 (A)	平成24年度 決算額 (B)	比較増減 (A) - (B)	増減率
1 分担金及び負担金	178,061,000	186,016,000	△ 7,955,000	△ 4.3%
2 財産収入	0	0	0	—
3 繰越金	10,537,694	9,335,906	1,201,788	12.9%
4 諸収入	22,570	22,484	86	0.4%
合 計	188,621,264	195,374,390	△ 6,753,126	△ 3.5%

○分担金及び負担金

・市町負担金 178,061,000 円

○繰越金 10,537,694 円

○諸収入

・預金利子 14,000 円

・雑入 8,570 円

Ⅱ 歳出決算の状況

[歳出決算総括表]

(単位:円)

区 分	平成25年度 決算額 (A)	平成24年度 決算額 (B)	比較増減 (A) - (B)	増減率
1 議会費	1,005,239	1,010,983	△ 5,744	△ 0.6%
2 総務費	180,713,318	183,825,713	△ 3,112,395	△ 1.7%
3 公債費	0	0	0	—
4 予備費	0	0	0	—
合 計	181,718,557	184,836,696	△ 3,118,139	△ 1.7%

○議会費

- ・報酬 563,119 円
- ・旅費 228,000 円
- ・需用費 85,536 円
- ・役務費 128,584 円

○総務費

総務管理費

- ・報酬 159,999 円
- ・共済費 240,046 円
- ・賃金 1,536,000 円
- ・旅費 731,710 円
- ・需用費 3,574,212 円
- ・役務費 1,550,226 円
- ・委託料 883,430 円
- ・使用料及び賃借料 5,375,080 円
- ・備品購入費 655,200 円
- ・負担金、補助及び交付金 165,832,415 円
- ・公課費 5,000 円

監査委員費

- ・報酬 101,000 円
- ・旅費 69,000 円

2 後期高齢者医療特別会計決算の状況

[決算総額]

(単位：円)

区 分	平成25年度 決算額 (A)	平成24年度 決算額 (B)	比較増減 (A) - (B)	増減率
1 歳入決算額	120,970,870,671	116,842,291,621	4,128,579,050	3.5%
2 歳出決算額	116,526,167,839	113,942,001,034	2,584,166,805	2.3%
3 歳入歳出差引額 (1 - 2)	4,444,702,832	2,900,290,587	1,544,412,245	53.3%
4 翌年度繰越財源	0	0	0	—
5 実質収支額 (3 - 4)	4,444,702,832	2,900,290,587	1,544,412,245	53.3%

平成25年度決算における歳入歳出差引額は、4,444,702,832円となり、また、翌年度へ繰り越すべき財源は0円であったため、実質収支も4,444,702,832円の黒字決算となりました。

これら歳入歳出決算の概要は、以下のとおりです。

I 歳入決算の状況

[歳入決算総括表]

(単位：円)

区 分	平成25年度 決算額 (A)	平成24年度 決算額 (B)	比較増減 (A) - (B)	増減率
1 市町支出金	18,569,935,280	18,538,581,525	31,353,755	0.2%
2 国庫支出金	41,421,985,329	40,303,281,055	1,118,704,274	2.8%
3 県支出金	9,669,876,663	9,490,763,680	179,112,983	1.9%
4 支払基金交付金	47,341,057,000	46,374,666,000	966,391,000	2.1%
5 特別高額医療費 共同事業交付金	17,729,005	17,207,404	521,601	3.0%
6 繰入金	826,295,342	809,260,872	17,034,470	2.1%
7 繰越金	2,900,290,587	1,136,744,336	1,763,546,251	155.1%
8 諸収入	223,701,465	171,786,749	51,914,716	30.2%
合 計	120,970,870,671	116,842,291,621	4,128,579,050	3.5%

○市町支出金	
・事務費負担金	217,198,425 円
・保険料等負担金	9,020,799,043 円
・療養給付費負担金	9,331,937,812 円
○国庫支出金	
・国庫負担金	29,839,535,624 円
・国庫補助金	11,582,449,705 円
○県支出金	
・県負担金	9,669,876,663 円
○支払基金交付金	47,341,057,000 円
○特別高額医療費共同事業交付金	17,729,005 円
○繰入金	
・基金繰入金	826,295,342 円
○繰越金	2,900,290,587 円
○諸収入	
・延滞金、加算金及び過料	605,368 円
・預金利子	9,570,079 円
・雑入	213,526,018 円

Ⅱ 歳出決算の状況

[歳出決算総括表]

(単位：円)

区 分	平成25年度 決算額 (A)	平成24年度 決算額 (B)	比較増減 (A) - (B)	増減率
1 総務費	250,129,990	1,096,518,180	△ 846,388,190	△ 77.2%
2 保険給付費	114,418,623,571	112,542,378,004	1,876,245,567	1.7%
3 県財政安定化 基金拠出金	68,432,125	69,598,000	△ 1,165,875	△ 1.7%
4 特別高額医療費 共同事業拠出金	13,417,985	11,750,914	1,667,071	14.2%
5 保健事業費	164,135,171	113,462,569	50,672,602	44.7%
6 公債費	0	0	0	—
7 諸支出金	1,611,428,997	108,293,367	1,503,135,630	1,388.0%
8 予備費	0	0	0	—
合 計	116,526,167,839	113,942,001,034	2,584,166,805	2.3%

○総務費

総務管理費

・報酬	1,697,040 円
・共済費	720,871 円
・賃金	2,955,970 円
・報償費	150,000 円
・旅費	33,440 円
・需用費	13,546,765 円
・役務費	84,959,198 円
・委託料	142,264,538 円
・使用料及び賃借料	2,251 円
・備品購入費	78,750 円
・負担金、補助及び交付金	3,378,184 円

賦課徴収費

・旅費	3,404 円
・需用費	18,979 円
・役務費	133,600 円
・負担金、補助及び交付金	187,000 円

○保険給付費	
療養諸費	
・療養給付費	112,524,805,910 円
・訪問看護療養費	291,114,685 円
・移送費	120,000 円
・役務費	405,633,947 円
高額療養諸費	
・高額療養費	882,680,154 円
・高額介護合算療養費	101,388,875 円
その他医療給付費	
・葬祭費	212,880,000 円
○県財政安定化基金拠出金	68,432,125 円
○特別高額医療費共同事業拠出金	
・特別高額医療費共同事業拠出金	13,350,809 円
・特別高額医療費共同事業事務費拠出金	67,176 円
○保健事業費	
健康診査費	
・役務費	15,738,249 円
・委託料	99,969,437 円
健康増進費	
・役務費	48,000 円
・委託料	4,851,000 円
・負担金、補助及び交付金	43,528,485 円
○諸支出金	
・保険料還付金	11,151,400 円
・償還金	1,600,215,197 円
・還付加算金	62,400 円