



佐賀県後期高齢者医療広域連合告示第7号

地方自治法（昭和22年法律第67号）第292条において準用する同法第243条の3第1項及び佐賀県後期高齢者医療広域連合財政状況の公表に関する条例（平成19年条例第11号）第2条第1項の規定に基づき、平成25年度佐賀県後期高齢者医療広域連合一般会計予算及び後期高齢者医療特別会計予算に係る上半期の財政状況並びに平成24年度佐賀県後期高齢者医療広域連合一般会計決算及び後期高齢者医療特別会計決算の財政状況を、別紙のとおり公表する。

平成25年12月2日

佐賀県後期高齢者医療広域連合長 横尾俊彦



## 佐賀県後期高齢者医療広域連合の財政状況について

この公表は、地方自治法（昭和22年法律第67号）第292条において準用する同法第243条の3第1項及び佐賀県後期高齢者医療広域連合財政状況の公表に関する条例（平成19年条例第11号）第2条第1項の規定により、平成25年度佐賀県後期高齢者医療広域連合一般会計予算及び後期高齢者医療特別会計予算に係る上半期の財政状況並びに平成24年度佐賀県後期高齢者医療広域連合一般会計決算及び後期高齢者医療特別会計決算の財政状況について、公表するものです。

### 佐賀県後期高齢者医療広域連合の平成25年度上半期の財政状況

#### 1 一般会計収入及び支出の状況

##### (1) 収入

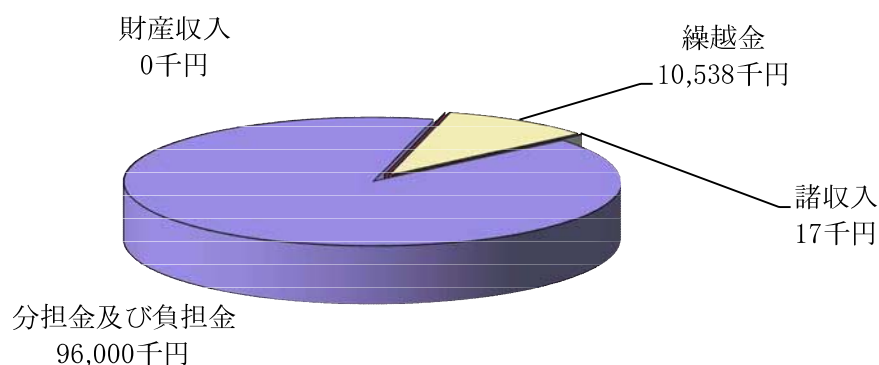
(平成25年9月30日現在)

科目	現計予算額	収入済額	収入率
1 分担金及び負担金	191,598千円	96,000千円	50.1%
2 財産収入	1千円	0千円	0.0%
3 繰越金	1千円	10,538千円	1053800.0%
4 諸収入	9千円	17千円	188.9%
合計	191,609千円	106,555千円	55.6%

※端数処理(四捨五入)の関係上、合計額が一致しない場合があります。

#### 収入

■ 分担金及び負担金 ■ 財産収入 □ 繰越金 □ 諸収入



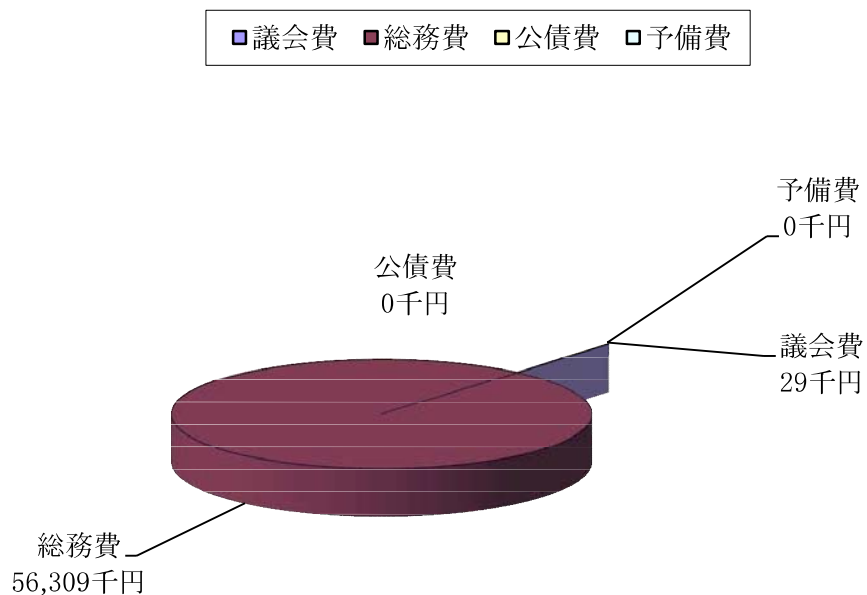
(2) 支 出

(平成 25 年 9 月 30 日現在)

科 目	現 計 予 算 額	支 出 済 額	執 行 率
1 議会費	1,556千円	29千円	1.9%
2 総務費	189,050千円	56,309千円	29.8%
3 公債費	3千円	0千円	0.0%
4 予備費	1,000千円	0千円	0.0%
合 計	191,609千円	56,338千円	29.4%

※端数処理(四捨五入)の関係上、合計額が一致しない場合があります。

支 出



## 2 後期高齢者医療特別会計収入及び支出の状況

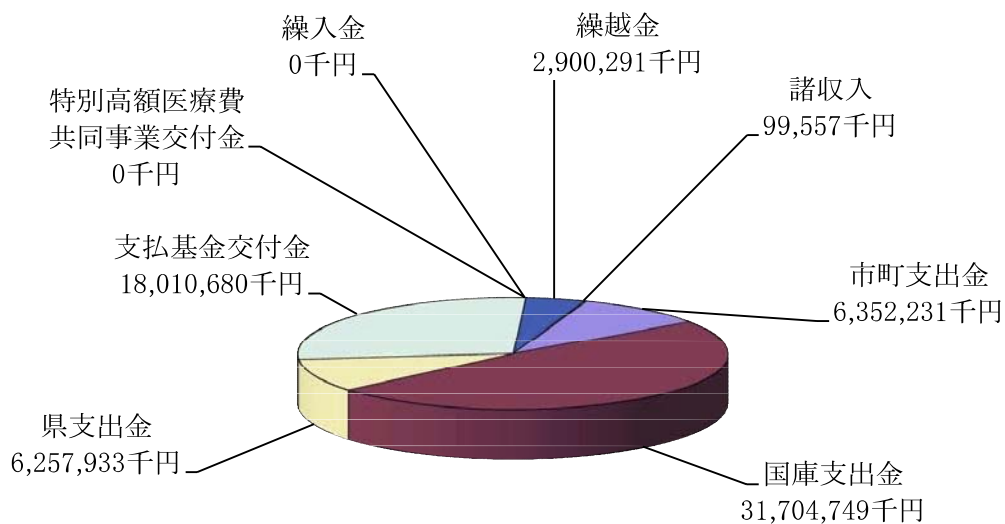
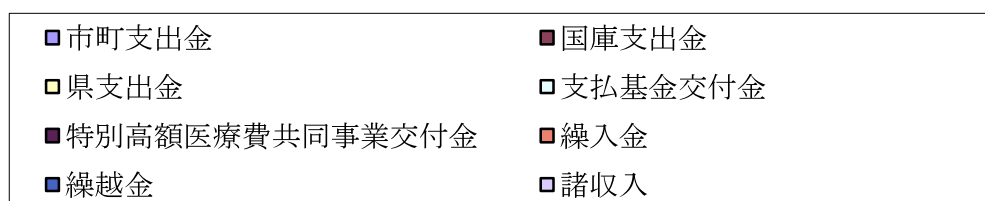
### (1) 収入

(平成25年9月30日現在)

科 目	現 計 予 算 額	収 入 済 額	収 入 率
1 市町支出金	18,638,567千円	6,352,231千円	34.1%
2 国庫支出金	39,641,414千円	31,704,749千円	80.0%
3 県支出金	10,583,470千円	6,257,933千円	59.1%
4 支払基金交付金	48,216,447千円	18,010,680千円	37.4%
5 特別高額医療費共同事業交付金	18,799千円	0千円	0.0%
6 繰入金	842,253千円	0千円	0.0%
7 繰越金	821,792千円	2,900,291千円	352.9%
8 諸収入	138,864千円	99,557千円	71.7%
合 計	118,901,606千円	65,325,441千円	54.9%

※端数処理(四捨五入)の関係上、合計額が一致しない場合があります。

### 収 入



## (2) 支 出

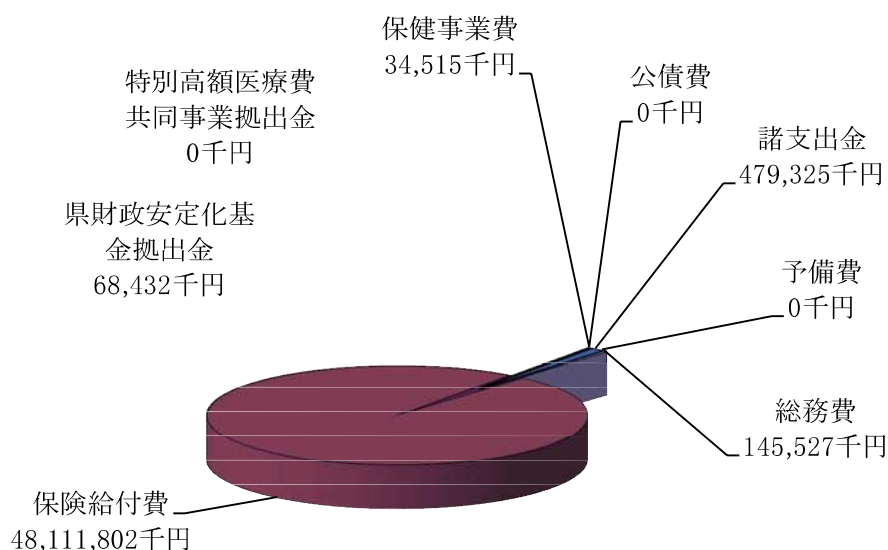
(平成25年9月30日現在)

科 目	現 計 予 算 額	支 出 済 額	執 行 率
1 総務費	263,795千円	145,527千円	55.2%
2 保険給付費	117,754,516千円	48,111,802千円	40.9%
3 県財政安定化基金拠出金	70,091千円	68,432千円	97.6%
4 特別高額医療費共同事業拠出金	18,899千円	0千円	0.0%
5 保健事業費	174,362千円	34,515千円	19.8%
6 公債費	8,487千円	0千円	0.0%
7 諸支出金	487,792千円	479,325千円	98.3%
8 予備費	123,664千円	0千円	0.0%
合 計	118,901,606千円	48,839,602千円	41.1%

※端数処理(四捨五入)の関係上、合計額が一致しない場合があります。

## 支 出

■ 総務費	■ 保険給付費
□ 県財政安定化基金拠出金	□ 特別高額医療費共同事業拠出金
■ 保健事業費	■ 公債費
■ 諸支出金	□ 予備費



### 3 広域連合を組織する地方公共団体の負担(第1四半期及び第2四半期)の状況

#### I 一般会計

(平成25年9月30日現在)

市町名	収 納 額	市町名	収 納 額
1 佐賀市	23,358千円	11 吉野ヶ里町	1,938千円
2 唐津市	14,066千円	12 基山町	2,094千円
3 鳥栖市	6,570千円	13 上峰町	1,350千円
4 多久市	2,870千円	14 みやき町	3,220千円
5 伊万里市	6,524千円	15 玄海町	1,172千円
6 武雄市	5,836千円	16 有田町	2,778千円
7 鹿島市	3,812千円	17 大町町	1,358千円
8 小城市	5,016千円	18 江北町	1,532千円
9 嬉野市	3,604千円	19 白石町	3,428千円
10 神埼市	3,816千円	20 太良町	1,658千円
		合 計	96,000千円

※端数処理(四捨五入)の関係上、合計額が一致しない場合があります。

#### II 後期高齢者医療特別会計

(平成25年9月30日現在)

市町名	収 納 額	市町名	収 納 額
1 佐賀市	1,750,036千円	11 吉野ヶ里町	102,633千円
2 唐津市	917,547千円	12 基山町	116,195千円
3 鳥栖市	439,256千円	13 上峰町	59,879千円
4 多久市	172,667千円	14 みやき町	230,408千円
5 伊万里市	417,023千円	15 玄海町	41,761千円
6 武雄市	395,134千円	16 有田町	169,169千円
7 鹿島市	250,492千円	17 大町町	73,572千円
8 小城市	330,237千円	18 江北町	80,884千円
9 嬉野市	255,828千円	19 白石町	215,305千円
10 神埼市	245,796千円	20 太良町	88,408千円
		合 計	6,352,231千円

※端数処理(四捨五入)の関係上、合計額が一致しない場合があります。



## 平成24年度佐賀県後期高齢者医療広域連合決算

### 1 一般会計決算の状況

[決算総額]

(単位：円)

区 分	平成24年度 決算額 (A)	平成23年度 決算額 (B)	比較増減 (A) - (B)	増減率
1 歳入決算額	195,374,390	188,228,437	7,145,953	3.8%
2 歳出決算額	184,836,696	178,892,531	5,944,165	3.3%
3 歳入歳出差引額 (1 - 2)	10,537,694	9,335,906	1,201,788	12.9%
4 翌年度繰越財源	0	0	0	—
5 実質収支額 (3 - 4)	10,537,694	9,335,906	1,201,788	12.9%

平成24年度決算における歳入歳出差引額は、10,537,694円となり、また、翌年度へ繰り越すべき財源は0円であったため、実質収支も10,537,694円の黒字決算となりました。

これら歳入歳出決算の概要は、以下のとおりです。

### I 歳入決算の状況

[歳入決算総括表]

(単位：円)

区 分	平成24年度 決算額 (A)	平成23年度 決算額 (B)	比較増減 (A) - (B)	増減率
1 分担金及び負担金	186,016,000	182,240,000	3,776,000	2.1%
2 財産収入	0	0	0	—
3 繰越金	9,335,906	5,956,333	3,379,573	56.7%
4 諸収入	22,484	32,104	△ 9,620	△ 30.0%
合 計	195,374,390	188,228,437	7,145,953	3.8%

#### ○ 分担金及び負担金

・ 市町負担金 186,016,000 円

○ 繰越金 9,335,906 円

#### ○ 諸収入

・ 預金利子 14,038 円

・ 雑入 8,446 円



## Ⅱ 歳出決算の状況

[歳出決算総括表]

(単位:円)

区 分	平成24年度 決算額 (A)	平成23年度 決算額 (B)	比較増減 (A) - (B)	増減率
1 議会費	1,010,983	1,149,943	△ 138,960	△ 12.1%
2 総務費	183,825,713	177,742,588	6,083,125	3.4%
3 公債費	0	0	0	—
4 予備費	0	0	0	—
合 計	184,836,696	178,892,531	5,944,165	3.3%

### ○議会費

- ・報酬 569,189 円
- ・旅費 237,000 円
- ・需用費 92,240 円
- ・役務費 112,554 円

### ○総務費

#### 総務管理費

- ・報酬 160,000 円
- ・共済費 251,570 円
- ・賃金 1,523,199 円
- ・旅費 1,000,216 円
- ・需用費 3,764,123 円
- ・役務費 1,663,140 円
- ・委託料 1,876,520 円
- ・使用料及び賃借料 5,348,914 円
- ・備品購入費 687,570 円
- ・負担金、補助及び交付金 167,280,361 円
- ・公課費 11,600 円

#### 監査委員費

- ・報酬 155,000 円
- ・旅費 103,500 円

## 2 後期高齢者医療特別会計決算の状況

[決算総額]

(単位：円)

区 分	平成24年度 決算額 (A)	平成23年度 決算額 (B)	比較増減 (A) - (B)	増減率
1 歳入決算額	116,842,291,621	112,049,614,910	4,792,676,711	4.3%
2 歳出決算額	113,942,001,034	110,912,870,574	3,029,130,460	2.7%
3 歳入歳出差引額 (1 - 2)	2,900,290,587	1,136,744,336	1,763,546,251	155.1%
4 翌年度繰越財源	0	0	0	—
5 実質収支額 (3 - 4)	2,900,290,587	1,136,744,336	1,763,546,251	155.1%

平成24年度決算における歳入歳出差引額は、2,900,290,587円となり、また、翌年度へ繰り越すべき財源は0円であったため、実質収支も2,900,290,587円の黒字決算となりました。

これら歳入歳出決算の概要は、以下のとおりです。

### I 歳入決算の状況

[歳入決算総括表]

(単位：円)

区 分	平成24年度 決算額 (A)	平成23年度 決算額 (B)	比較増減 (A) - (B)	増減率
1 市町支出金	18,538,581,525	17,234,700,698	1,303,880,827	7.6%
2 国庫支出金	40,303,281,055	37,926,612,071	2,376,668,984	6.3%
3 県支出金	9,490,763,680	9,231,254,098	259,509,582	2.8%
4 支払基金交付金	46,374,666,000	45,134,785,000	1,239,881,000	2.7%
5 特別高額医療費 共同事業交付金	17,207,404	12,520,750	4,686,654	37.4%
6 繰入金	809,260,872	764,900,577	44,360,295	5.8%
7 繰越金	1,136,744,336	1,619,144,211	△ 482,399,875	△ 29.8%
8 県財政安定化 基金借入金	0	0	0	—
9 諸収入	171,786,749	125,697,505	46,089,244	36.7%
合 計	116,842,291,621	112,049,614,910	4,792,676,711	4.3%

○市町支出金	
・事務費負担金	306,594,267 円
・保険料等負担金	8,878,223,211 円
・療養給付費負担金	9,353,764,047 円
○国庫支出金	
・国庫負担金	28,529,037,108 円
・国庫補助金	11,774,243,947 円
○県支出金	
・県負担金	9,490,763,680 円
○支払基金交付金	46,374,666,000 円
○特別高額医療費共同事業交付金	17,207,404 円
○繰入金	
・基金繰入金	809,260,872 円
○繰越金	1,136,744,336 円
○諸収入	
・延滞金、加算金及び過料	548,677 円
・預金利子	3,203,722 円
・雑入	168,034,350 円

## Ⅱ 歳出決算の状況

[歳出決算総括表]

(単位：円)

区 分	平成24年度 決算額 (A)	平成23年度 決算額 (B)	比較増減 (A) - (B)	増減率
1 総務費	1,096,518,180	851,097,498	245,420,682	28.8%
2 保険給付費	112,542,378,004	109,740,342,238	2,802,035,766	2.6%
3 県財政安定化 基金拠出金	69,598,000	61,781,000	7,817,000	12.7%
4 特別高額医療費 共同事業拠出金	11,750,914	7,158,940	4,591,974	64.1%
5 保健事業費	113,462,569	105,152,115	8,310,454	7.9%
6 公債費	0	0	0	—
7 諸支出金	108,293,367	147,338,783	△ 39,045,416	△ 26.5%
8 予備費	0	0	0	—
合 計	113,942,001,034	110,912,870,574	3,029,130,460	2.7%

### ○総務費

#### 総務管理費

・ 共済費	716,422 円
・ 賃金	4,593,448 円
・ 報償費	72,000 円
・ 旅費	14,000 円
・ 需用費	3,479,944 円
・ 役務費	76,695,583 円
・ 委託料	220,743,549 円
・ 負担金、補助及び交付金	45,767,613 円
・ 積立金	744,255,698 円

#### 賦課徴収費

・ 旅費	3,404 円
・ 役務費	176,519 円

○保険給付費	
療養諸費	
・療養給付費	110,708,477,403 円
・訪問看護療養費	220,032,225 円
・移送費	90,000 円
・役務費	398,349,407 円
高額療養諸費	
・高額療養諸費	905,522,023 円
・高額介護合算療養費	91,626,946 円
その他医療給付費	
・葬祭費	218,280,000 円
○県財政安定化基金拠出金	69,598,000 円
○特別高額医療費共同事業拠出金	
・特別高額医療費共同事業拠出金	11,682,679 円
・特別高額医療費共同事業事務費拠出金	68,235 円
○保健事業費	
・役務費	15,549,707 円
・委託料	97,912,862 円
○諸支出金	
・保険料還付金	12,493,200 円
・償還金	95,720,667 円
・還付加算金	79,500 円