

佐賀県後期高齢者医療広域連合の財政状況

(平成25年10月1日～平成26年3月31日)

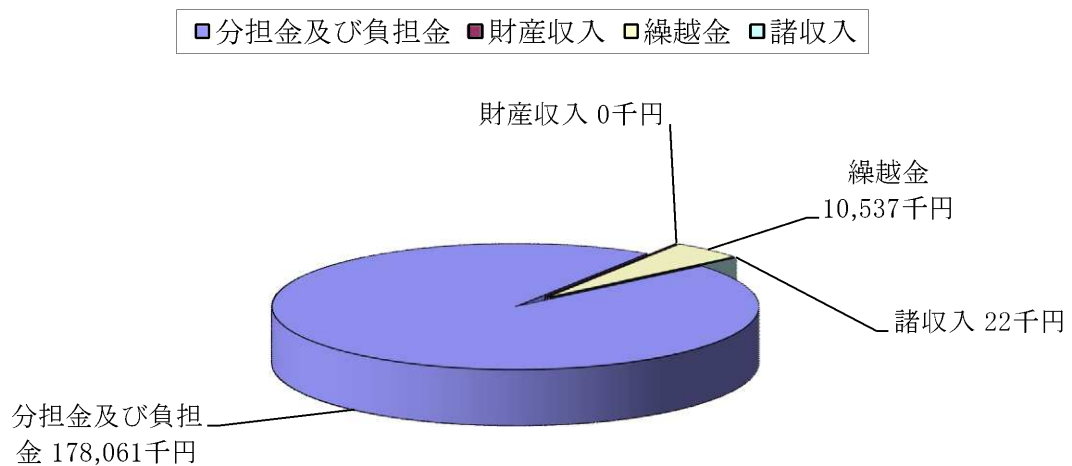
1 歳入歳出予算の執行状況

(1) 一般会計

歳入

科 目	予算現額	収入済額	収入率
1 分担金及び負担金	178,061 千円	178,061 千円	100.0%
2 財産収入	1 千円	0 千円	0.0%
3 繰越金	10,537 千円	10,537 千円	100.0%
4 諸収入	9 千円	22 千円	244.4%
合 計	188,608 千円	188,620 千円	100.0%

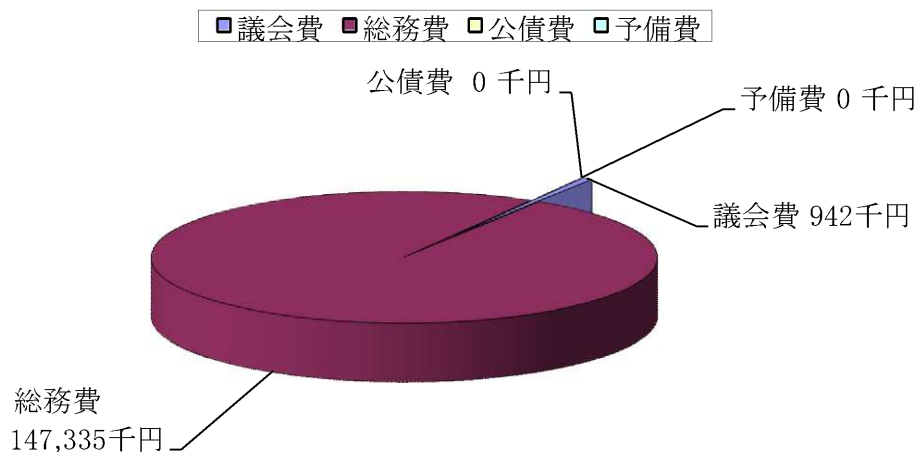
歳 入



歳 出

科 目	予算現額	支出済額	執行率
1 議会費	1,556 千円	942 千円	60.5%
2 総務費	186,050 千円	147,335 千円	79.2%
3 公債費	3 千円	0 千円	0.0%
4 予備費	999 千円	0 千円	0.0%
合 計	188,608 千円	148,277 千円	78.6%

歳 出

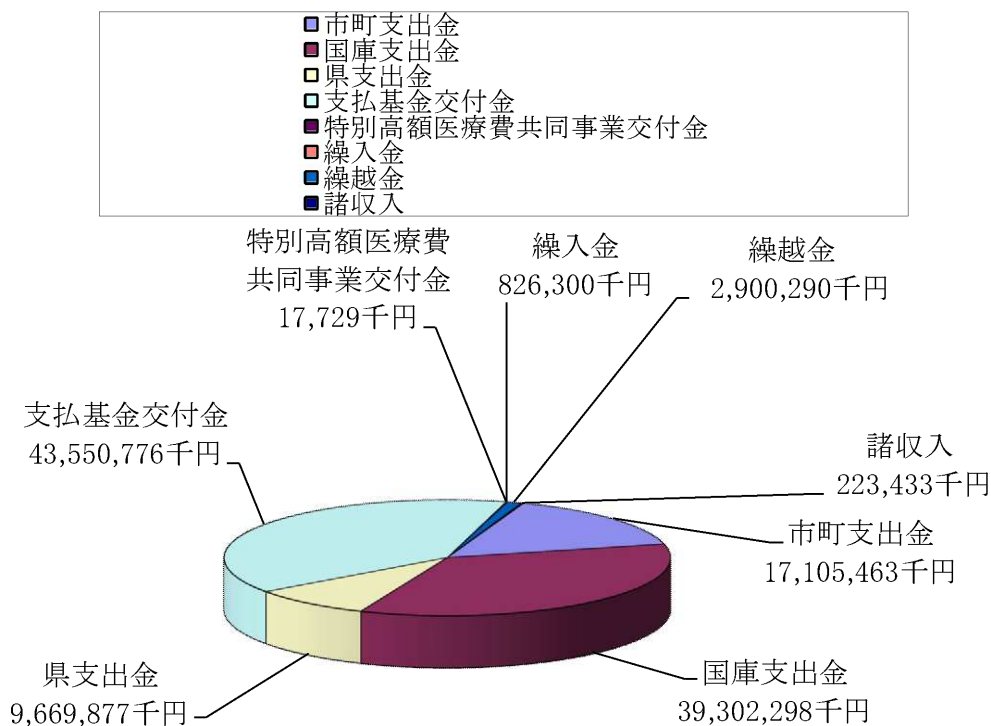


(2) 後期高齢者医療特別会計

歳入

科 目	予算現額	収入済額	収入率
1 市町支出金	18,505,222 千円	17,105,463 千円	92.4%
2 国庫支出金	39,483,508 千円	39,302,298 千円	99.5%
3 県支出金	9,669,878 千円	9,669,877 千円	100.0%
4 支払基金交付金	46,873,792 千円	43,550,776 千円	92.9%
5 特別高額医療費共同事業交付金	18,799 千円	17,729 千円	94.3%
6 繰入金	842,253 千円	826,300 千円	98.1%
7 繰越金	2,900,290 千円	2,900,290 千円	100.0%
8 諸収入	163,215 千円	223,433 千円	136.9%
合 計	118,456,957 千円	113,596,166 千円	95.9%

歳 入



歳出

科 目	予算現額	支出済額	執行率
1 総務費	259,882 千円	217,987 千円	83.9%
2 保険給付費	115,494,554 千円	105,497,695 千円	91.3%
3 県財政安定化基金拠出金	70,091 千円	68,432 千円	97.6%
4 特別高額医療費共同事業拠出金	13,899 千円	13,418 千円	96.5%
5 保健事業費	176,803 千円	81,432 千円	46.1%
6 公債費	8,487 千円	0 千円	0.0%
7 諸支出金	1,616,216 千円	1,608,721 千円	99.5%
8 予備費	817,025 千円	0 千円	0.0%
合 計	118,456,957 千円	107,487,685 千円	90.7%

歳 出

