




佐賀県後期高齢者医療広域連合告示第9号

地方自治法（昭和22年法律第67号）第292条において準用する同法第243条の3第1項及び佐賀県後期高齢者医療広域連合財政状況の公表に関する条例（平成19年条例第11号）第2条第1項の規定に基づき、平成23年度佐賀県後期高齢者医療広域連合一般会計予算及び後期高齢者医療特別会計予算に係る上半期の財政状況並びに平成22年度佐賀県後期高齢者医療広域連合一般会計決算及び後期高齢者医療特別会計決算の財政状況を、別紙のとおり公表する。

平成23年12月1日

佐賀県後期高齢者医療広域連合長

横尾俊彦



佐賀県後期高齢者医療広域連合の財政状況について

この公表は、地方自治法（昭和22年法律第67号）第292条において準用する同法第243条の3第1項及び佐賀県後期高齢者医療広域連合財政状況の公表に関する条例（平成19年条例第11号）第2条第1項の規定により、平成23年度佐賀県後期高齢者医療広域連合一般会計予算及び後期高齢者医療特別会計予算に係る上半期の財政状況並びに平成22年度佐賀県後期高齢者医療広域連合一般会計決算及び後期高齢者医療特別会計決算の財政状況について、公表するものです。

佐賀県後期高齢者医療広域連合の平成23年度上半期の財政状況

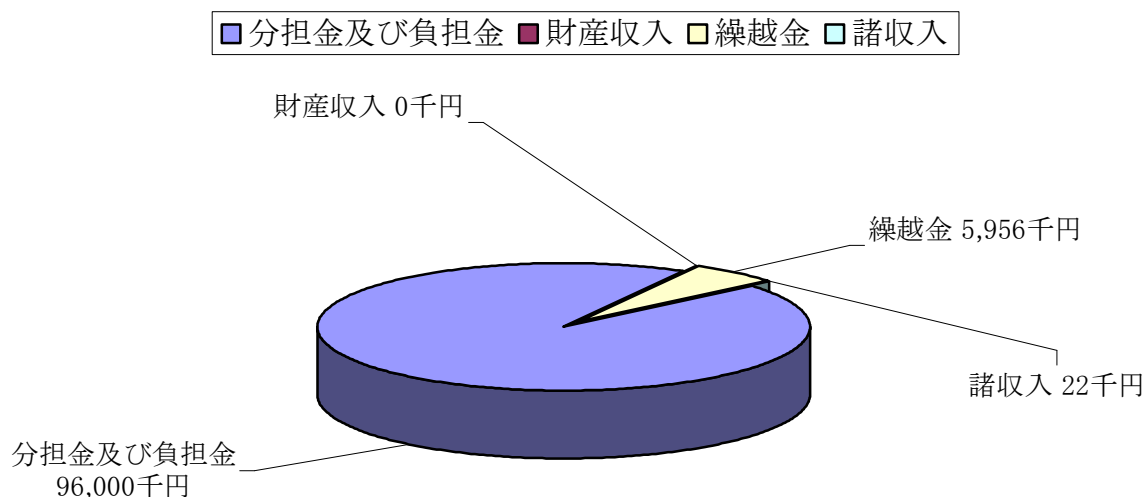
1 一般会計収入及び支出の状況

(1) 収入

(平成23年9月30日現在)

科 目	現 計 予 算 額	収 入 済 額	執 行 率
1 分担金及び負担金	195,195千円	96,000千円	49.2%
2 財産収入	1千円	0千円	0.0%
3 繰越金	1千円	5,956千円	595600.0%
4 諸収入	10千円	22千円	220.0%
合 計	195,207千円	101,978千円	52.2%

収 入



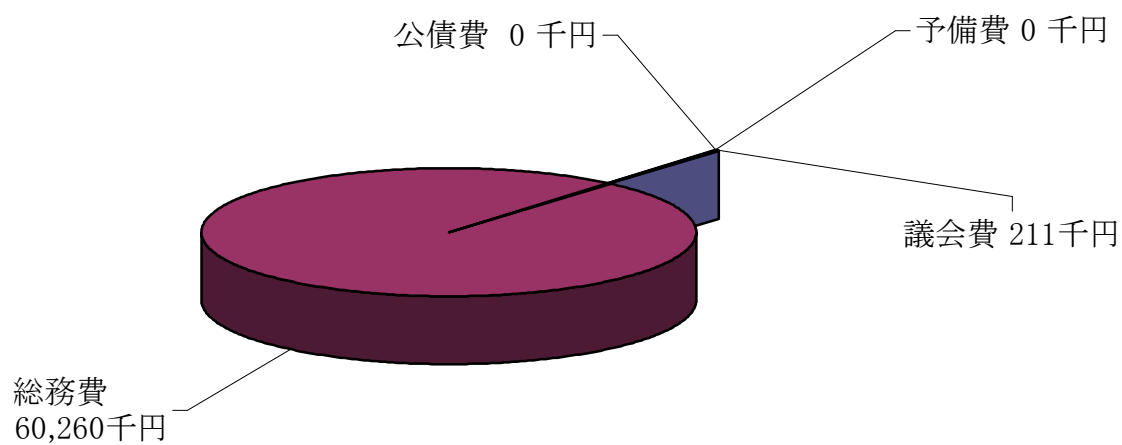
(2) 支 出

(平成23年9月30日現在)

科 目	現 計 予 算 額	支 出 済 額	執 行 率
1 議会費	1,442千円	211千円	14.6%
2 総務費	192,762千円	60,260千円	31.3%
3 公債費	3千円	0千円	0.0%
4 予備費	1,000千円	0千円	0.0%
合 計	195,207千円	60,471千円	31.0%

支 出

■ 議会費 ■ 総務費 ■ 公債費 ■ 予備費



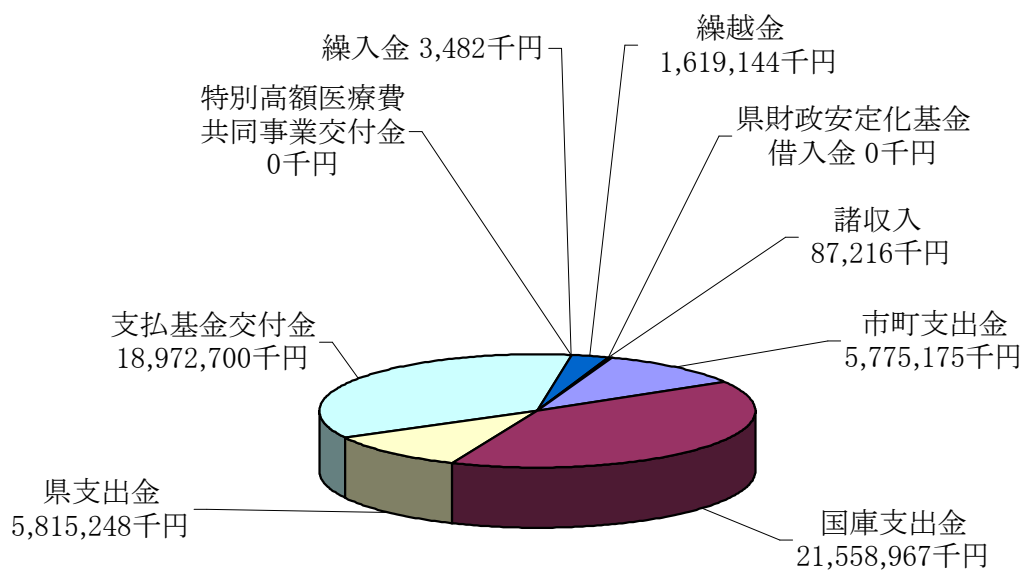
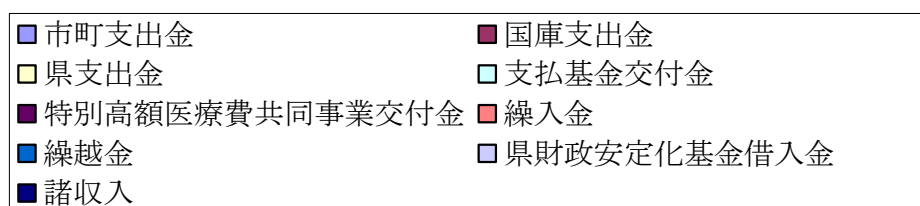
2 後期高齢者医療特別会計収入及び支出の状況

(1) 収 入

(平成23年9月30日現在)

科 目	現 計 予 算 額	収 入 済 額	執 行 率
1 市町支出金	16,988,182千円	5,775,175千円	34.0%
2 国庫支出金	35,938,021千円	21,558,967千円	60.0%
3 県支出金	8,836,108千円	5,815,248千円	65.8%
4 支払基金交付金	43,941,295千円	18,972,700千円	43.2%
5 特別高額医療費共同事業交付金	19,486千円	0千円	0.0%
6 繰入金	772,200千円	3,482千円	0.5%
7 繰越金	1,418,000千円	1,619,144千円	114.2%
8 県財政安定化基金借入金	1千円	0千円	0.0%
9 諸収入	146,756千円	87,216千円	59.4%
合 計	108,060,049千円	53,831,932千円	49.8%

収 入



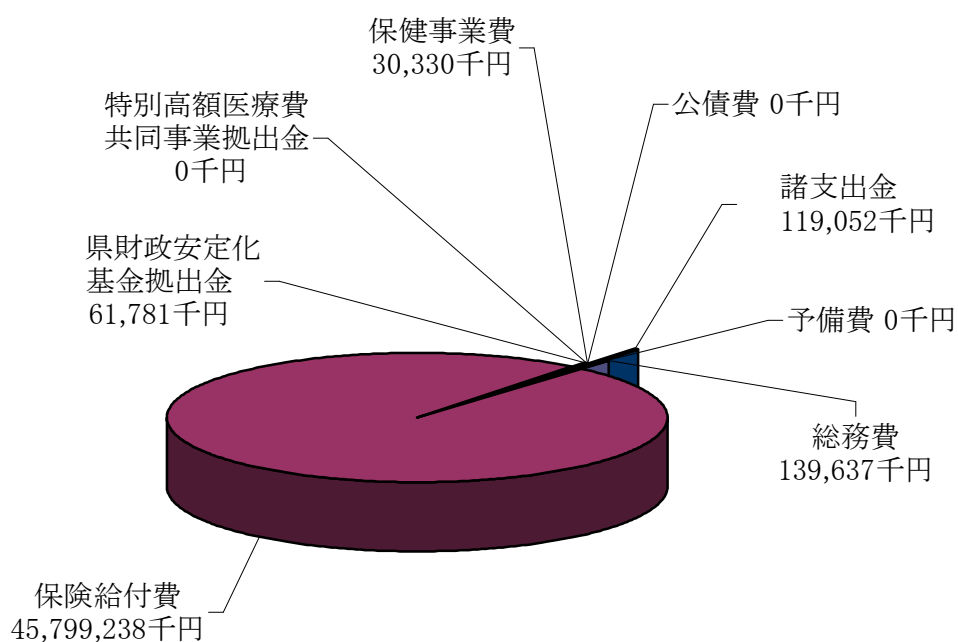
(2) 支 出

(平成 23 年 9 月 30 日現在)

科 目	現 計 予 算 額	支 出 済 額	執 行 率
1 総務費	281,788千円	139,637千円	49.6%
2 保険給付費	106,909,727千円	45,799,238千円	42.8%
3 県財政安定化基金拠出金	63,000千円	61,781千円	98.1%
4 特別高額医療費共同事業拠出金	19,666千円	0千円	0.0%
5 保健事業費	117,373千円	30,330千円	25.8%
6 公債費	8,487千円	0千円	0.0%
7 諸支出金	618,000千円	119,052千円	19.3%
8 予備費	42,008千円	0千円	0.0%
合 計	108,060,049千円	46,150,038千円	42.7%

支 出

■ 総務費	■ 保険給付費
■ 県財政安定化基金拠出金	■ 特別高額医療費共同事業拠出金
■ 保健事業費	■ 公債費
■ 諸支出金	■ 予備費



3 広域連合を組織する地方公共団体の負担(第1四半期及び第2四半期)の状況

I 一般会計

(平成23年9月30日現在)

番号	市町名	収 納 額	番号	市町名	収 納 額
1	佐賀市	23,318千円	11	吉野ヶ里町	1,932千円
2	唐津市	14,110千円	12	基山町	2,092千円
3	鳥栖市	6,364千円	13	上峰町	1,330千円
4	多久市	2,940千円	14	みやき町	3,200千円
5	伊万里市	6,522千円	15	玄海町	1,176千円
6	武雄市	5,870千円	16	有田町	2,736千円
7	鹿島市	3,822千円	17	大町町	1,392千円
8	小城市	4,996千円	18	江北町	1,534千円
9	嬉野市	3,648千円	19	白石町	3,484千円
10	神埼市	3,856千円	20	太良町	1,678千円
				合 計	96,000千円

II 後期高齢者医療特別会計

(平成23年9月30日現在)

番号	市町名	収 納 額	番号	市町名	収 納 額
1	佐賀市	1,588,485千円	11	吉野ヶ里町	93,737千円
2	唐津市	851,035千円	12	基山町	105,555千円
3	鳥栖市	401,579千円	13	上峰町	53,659千円
4	多久市	159,651千円	14	みやき町	195,835千円
5	伊万里市	376,601千円	15	玄海町	39,224千円
6	武雄市	363,129千円	16	有田町	144,348千円
7	鹿島市	222,454千円	17	大町町	70,448千円
8	小城市	289,066千円	18	江北町	75,950千円
9	嬉野市	228,404千円	19	白石町	200,772千円
10	神埼市	231,252千円	20	太良町	83,991千円
				合 計	5,775,175千円

平成 2 2 年度佐賀県後期高齢者医療広域連合決算

1 一般会計決算の状況

[決算総額]

(単位：円)

区 分	平成22年度 決算額 (A)	平成21年度 決算額 (B)	比較増減 (A) - (B)	増減率
1 歳入決算額	195,298,484	195,920,415	△ 621,931	△ 0.3%
2 歳出決算額	189,342,151	187,358,565	1,983,586	1.1%
3 歳入歳出差引額 (1 - 2)	5,956,333	8,561,850	△ 2,605,517	△ 30.4%
4 翌年度繰越財源	0	0	—	—
5 実質収支額 (3 - 4)	5,956,333	8,561,850	△ 2,605,517	△ 30.4%

平成 2 2 年度決算における歳入歳出差引額は、5,956,333 円となり、また、翌年度へ繰り越すべき財源は 0 円であったため、実質収支も 5,956,333 円の黒字決算となりました。

これら歳入歳出決算の概要は、以下のとおりです。

I 歳入決算の状況

[歳入決算総括表]

(単位：円)

区 分	平成22年度 決算額 (A)	平成21年度 決算額 (B)	比較増減 (A) - (B)	増減率
1 分担金及び負担金	186,710,000	193,851,000	△ 7,141,000	△ 3.7%
2 財産収入	0	0	—	—
3 繰越金	8,561,850	2,036,823	6,525,027	320.4%
4 諸収入	26,634	32,592	△ 5,958	△ 18.3%
繰入金	—	—	—	—
合 計	195,298,484	195,920,415	△ 621,931	△ 0.3%

○分担金及び負担金

・市町負担金（共通経費負担金） 186,710,000 円

○繰越金 8,561,850 円

Ⅱ 歳出決算の状況

[歳出決算総括表]

(単位:円)

区 分	平成22年度 決算額 (A)	平成21年度 決算額 (B)	比較増減 (A) - (B)	増減率
1 議会費	991,060	1,006,989	△ 15,929	△ 1.6%
2 総務費	188,351,091	186,351,576	1,999,515	1.1%
3 公債費	0	0	—	—
4 予備費	0	0	—	—
合 計	189,342,151	187,358,565	1,983,586	1.1%

○議会費

- ・ 議員報酬 565,141 円
- ・ 費用弁償 220,500 円
- ・ 需用費 134,072 円

○総務費

- ・ 報酬 160,000 円
- ・ 賃金 1,371,870 円
- ・ 旅費 1,193,534 円
- ・ 需用費 4,158,625 円
- ・ 役務費 1,609,522 円
- ・ 使用料及び賃借料 5,665,549 円
- ・ 負担金補助及び交付金 173,288,956 円

2 後期高齢者医療特別会計決算の状況

[決算総額]

(単位：円)

区 分	平成22年度 決算額 (A)	平成21年度 決算額 (B)	比較増減 (A) - (B)	増減率
1 歳入決算額	108,684,082,827	105,014,040,413	3,670,042,414	3.5%
2 歳出決算額	107,064,938,616	101,913,081,488	5,151,857,128	5.1%
3 歳入歳出差引額 (1 - 2)	1,619,144,211	3,100,958,925	△ 1,481,814,714	△ 47.8%
4 翌年度繰越財源	0	0	—	—
5 実質収支額 (3 - 4)	1,619,144,211	3,100,958,925	△ 1,481,814,714	△ 47.8%

平成22年度決算における歳入歳出差引額は、1,619,144,211円となり、また、翌年度へ繰り越すべき財源は0円であったため、実質収支も1,619,144,211円の黒字決算となりました。

これら歳入歳出決算の概要は、以下のとおりです。

1 歳入決算の状況

[歳入決算総括表]

(単位：円)

区 分	平成22年度 決算額 (A)	平成21年度 決算額 (B)	比較増減 (A) - (B)	増減率
1 市町支出金	16,730,067,854	16,258,004,831	472,063,023	2.9%
2 国庫支出金	36,311,802,987	35,284,936,768	1,026,866,219	2.9%
3 県支出金	8,693,291,804	8,097,017,807	596,273,997	7.4%
4 支払基金交付金	42,892,942,019	41,481,368,000	1,411,574,019	3.4%
5 特別高額医療費 共同事業交付金	9,673,727	6,192,839	3,480,888	56.2%
6 繰入金	749,862,648	748,283,371	1,579,277	0.2%
7 繰越金	3,100,958,925	3,009,157,411	91,801,514	3.1%
8 県財政安定化 基金借入金	0	0	—	—
9 諸収入	195,482,863	129,079,386	66,403,477	51.4%
合 計	108,684,082,827	105,014,040,413	3,670,042,414	3.5%

○市町支出金

- ・ 事務費負担金（共通経費及び実費負担金） 231,410,409 円
- ・ 保険料等負担金 8,158,675,447 円
- ・ 療養給付費負担金 8,339,981,998 円

○国庫支出金

・国庫負担金	25,382,806,009 円
・国庫補助金	10,928,996,978 円

○諸収入

・延滞金、加算金及び過料	670,700 円
・預金利子	106,082 円
・雑入	194,706,081 円

Ⅱ 歳出決算の状況

[歳出決算総括表]

(単位：円)

区 分	平成22年度 決算額 (A)	平成21年度 決算額 (B)	比較増減 (A) - (B)	増減率
1 総務費	1,020,068,104	1,261,061,680	△ 240,993,576	△ 19.1%
2 保険給付費	105,411,878,438	98,917,943,880	6,493,934,558	6.6%
3 県財政安定化 基金拠出金	62,061,000	58,030,000	4,031,000	6.9%
4 特別高額医療費 共同事業拠出金	5,595,113	4,432,368	1,162,745	26.2%
5 保健事業費	89,602,828	75,882,403	13,720,425	18.1%
6 公債費	0	0	—	—
7 諸支出金	475,733,133	1,595,731,157	△ 1,119,998,024	△ 70.2%
8 予備費	0	0	—	—
合 計	107,064,938,616	101,913,081,488	5,151,857,128	5.1%

○保険給付費

・療養諸費	104,223,139,187 円
・高額療養諸費	990,049,251 円
・その他医療給付費	198,690,000 円